



niceboy®



ORYX M200
User Manual / Gaming Mouse



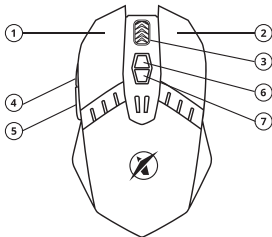
CZ

OBSAH BALENÍ

Niceboy ORYX M200
Uživatelský manuál

PŘEHLED ROZVRŽENÍ

1. Levé tlačítko
2. Pravé tlačítko
3. Scrolovací kolečko
4. Tlačítko vpřed
5. Tlačítko zpět
6. Tlačítko zvýšení DPI
7. Tlačítko snížení DPI



INSTALACE

Myš po vybalení stačí připojit pomocí USB konektoru do počítače. V případě, že není myš rozpoznána, zkontrolujte aktuálnost USB ovladače ve vašem počítači.

Pro více funkcí doporučujeme stáhnout náš software Niceboy ORYX M200 z webové stránky <https://niceboy.eu/cs/software/oryx-m-200>.



PARAMETRY

Napětí:	DC 5V \pm 5G, proud: \leq 100mA
Senzor:	Optický
Max DPI:	8 000 DPI
DPI MODE:	800/1600/2400/3200/4800/8000
Počet tlačítek:	7
Připojení:	USB
Rychlost:	až 32 IPS
Zrychlení:	12 g
Obnovovací frekvence:	125 Hz
Délka kabelu:	1,5 m
Rozměry:	125 x 66 x 40 mm
Hmotnost:	110 g

ÚDRŽBA A ČISTĚNÍ

Zařízení vyžaduje minimální údržbu, ale přesto doporučujeme jednou měsíčně provádět tyto úkony:

Myš odpojte od počítače a pomocí suchého nebo hadříku navlhčeného v teplé vodě jemně očistěte od nečistot.

K čištění mezer použijte kulaté párátko nebo navlhčené tampóny pro čištění uší.

K případnému čištění optiky myši použijte jen suché tampóny do uší jemně odstraňte případné nečistoty, či odfoukněte prachové částičky.

DODATEČNÉ INFORMACE

Nepoužívejte myš na místech s příliš nízkou či vysokou teplotou (0 °C a méně/ 45 °C a více) nebo vlhkostí (20 % a méně/ 90 % a více). Neskladujte myš na místech s příliš nízkou či vysokou teplotou (-20 °C a méně/ 60 °C a více) nebo vlhkostí (90 % a více). Chraňte výrobek před deštěm, vlhkostí a tekutinami a nepokoušejte se jej rozebírat. Chraňte zařízení před ostrými předměty a pády z výšky. Tento výrobek splňuje veškeré základní požadavky směrnice EU na něj kladené.





INFORMACE PRO UŽIVATELE K LIKVIDACI ELEKTRICKÝCH A ELEKTRONICKÝCH ZAŘÍZENÍ (DOMÁCNOSTI)



Uvedený symbol na výrobku nebo v průvodní dokumentaci znamená, že použité elektrické nebo elektronické výrobky nesmí být likvidovány společně s komunálním odpadem. Za účelem správné likvidace výrobku jej odevzdejte na určených sběrných místech, kde budou přijata zdarma. Správnou likvidací tohoto produktu pomůžete zachovat cenné přírodní zdroje a napomáhá prevenci potenciálních negativních dopadů na životní prostředí a lidské zdraví, což by mohly být důsledky nesprávné likvidace odpadů. Další podrobnosti si vyžádejte od místního úřadu nebo nejbližšího sběrného místa. Při nesprávné likvidaci tohoto druhu odpadu mohou být v souladu s národními předpisy uděleny pokuty. Informace pro uživatele k likvidaci elektrických a elektronických zařízení

(firemní a podnikové použití).

Za účelem správné likvidace elektrických a elektronických zařízení pro firemní a podnikové použití se obraťte na výrobce nebo dovozce tohoto výrobku. Ten vám poskytne informace o způsobech likvidace výrobku a v závislosti na datu uvedení elektrozařízení na trh vám sdělí, kdo má povinnost financovat likvidaci tohoto elektrozařízení. Informace k likvidaci v ostatních zemích mimo Evropskou unii. Výše uvedený symbol je platný pouze v zemích Evropské unie. Pro správnou likvidaci elektrických a elektronických zařízení si vyžádejte podrobné informace u Vašich úřadů nebo prodejce zařízení.



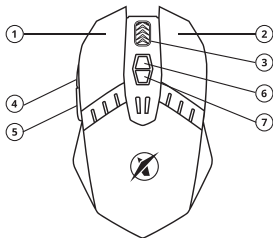
SK

OBSAH BALENIA

Niceboy ORYX M200
Manuál

PREHLAD ROZVRHNUTIA

1. Ľavé tlačidlo
2. Pravé tlačidlo
3. Rolovacie koliesko
4. Tlačidlo Vpred
5. Tlačidlo Späť
6. Tlačidlo zvýšenia DPI
7. Tlačidlo zníženia DPI



INŠTALÁCIA

Myš po vybalení stačí pripojiť pomocou USB konektora do počítača. V prípade, že nie je myš rozpoznaná, skontrolujte aktuálnosť USB ovládača vo svojom počítači.

Pre viac funkcií odporúčame stiahnuť náš softvér Niceboy ORYX M200 z webovej stránky <https://niceboy.eu/sk/software/oryx-m-200>.



PARAMETRE

Napätie:	DC 5V \pm 5G, prúd: \leq 100 mA
Senzor:	Optický
Max DPI:	8 000 DPI
DPI MODE:	800/1600/2400/3200/4800/8000
Počet tlačidiel:	7
Prípojenie:	USB
Rýchlosť:	až 32 IPS
Zrýchlenie:	12 g
Obnovovacia frekvencia:	125 Hz
Dĺžka kábla:	1,5 m
Rozmery:	125 x 66 x 40 mm
Hmotnosť:	110 g

ÚDRŽBA A ČISTENIE

Zariadenie vyžaduje minimálnu údržbu, ale napriek tomu odporúčame raz mesačne vykonávať tieto úkony:

Myš odpojte od počítača a pomocou suchej alebo v teplej vode navlhčenej handričky jemne očistite od nečistôt.

Na čistenie medzier používajte okrúhle špáradlo alebo navlhčené tampóny na čistenie uší.

Na prípadné čistenie optiky myši použite len suché tampóny do uší, jemne odstráňte prípadné nečistoty či odfúknite prachové čiastočky.

DODATOČNÉ INFORMÁCIE

Nepoužívajte myš na miestach s príliš nízkou či vysokou teplotou (0 °C a menej/45 °C a viac) alebo vlhkosťou (20 % a menej/90 % a viac). Neskladujte myš na miestach s príliš nízkou či vysokou teplotou (-20 °C a menej/ 60 °C a viac) alebo vlhkosťou (90 % a viac). Chráňte výrobok pred dažďom, vlhkosťou a tekutinami a nepokúšajte sa ho rozoberať. Chráňte zariadenie pred ostrými predmetmi a pádmi z výšky. Tento výrobok spĺňa všetky základné požiadavky smerníc EÚ naň kladené.



INFORMÁCIE PRE POUŽÍVATEĽA O LIKVIDÁCII ELEKTRICKÝCH A ELEKTRONICKÝCH ZARIADENÍ (DOMÁCNOSTI)



Uvedený symbol na výrobku alebo v sprievodnej dokumentácii znamená, že použité elektrické alebo elektronické výrobky sa nesmú likvidovať spoločne s komunálnym odpadom. Na účel správnej likvidácie výrobku ho odovzdajte na určených zberných miestach, kde bude prijatý zdarma. Správnou likvidáciou tohto výrobku pomôžete zachovať cenné prírodné zdroje a napomáhate prevencii potenciálnych negatívnych dopadov na životné prostredie a ľudské zdravie, ktoré by mohli byť dôsledkami nesprávnej likvidácie odpadov. Ďalšie podrobnosti si vyžiadajte od miestneho úradu alebo najbližšieho zberného miesta. Pri nesprávnej likvidácii tohto druhu odpadu môžu byť v súlade s národnými predpismi udelené pokuty. Informácie pre používateľov na likvidáciu elektrických a elektronických zariadení

(firemné a podnikové použitie).

Ohľadom správnej likvidácie elektrických a elektronických zariadení pre firemné a podnikové použitie sa obráťte na výrobcu alebo dovozcu tohto výrobku. Ten vám poskytne informácie o spôsoboch likvidácie výrobku a v závislosti od dátumu uvedenia elektrozariadenia na trh vám poskytne informáciu, kto má povinnosť financovať likvidáciu tohto elektrozariadenia. Informácie ohľadom likvidácie v ostatných krajinách mimo Európskej únie. Vyššie uvedený symbol je platný len v krajinách Európskej únie. Pre správnu likvidáciu elektrických a elektronických zariadení si vyžiadajte podrobné informácie na vašich úradoch alebo u predajcu zariadenia.

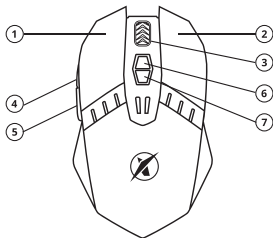
EN

PACKAGE CONTENT

Niceboy ORYX M200
Manual

OVERVIEW

1. Left button
2. Right button
3. Scrolling wheel
4. Forward
5. Backward
6. Increasing DPI
7. Decreasing DPI



CONNECTION

After unpacking the mouse connect via the USB connector into your computer. If the mouse is not recognized, check that your USB drivers are up-to-date.

For additional functions (such as change of backlight color or macro functions) we advise you to download a software Niceboy ORYX M200 which is available on web page

<https://niceboy.eu/en/software/oryx-m-200>.



SPECIFICATION

Operating voltage:	DC 5V \pm 5G, operating current: \leq 100mA
Sensor:	Optical
Max DPI:	8 000 DPI
DPI MODE:	800/1600/2400/3200/4800/8000
Key number:	7
Connectivity:	USB
Sensor movement speed:	up to 32 IPS
Acceleration:	12 g
Polling rate:	125 Hz
Cord length:	1,5 m
Dimension:	125 x 66 x 40 mm
Weight:	110 g

MAINTENANCE AND CLEANING

The device requires minimal maintenance, but we recommend that you perform the following tasks once a month:

Disconnect the mouse from the computer and use a dry or damp cloth in warm water to clean it from the dirt.

Use a round toothbrush or dampened ear swabs to clean the gaps.

To clean the mouse optic use only dry ear swabs to gently remove any dirt or the dust particles.

ADDITIONAL INFORMATION

Avoid using the mouse on places exposed to too low or high temperature (0 °C and more/ 45 °C and more) or humidity (20 % and less/ 90 % and more). Avoid storing the mouse on places exposed to too low or high temperature (-20 °C and more/ 60 °C and more) or humidity (90 % and more). Keep the product away from rain, moisture, or liquids and do not attempt to disassemble it. Protect the device from sharp objects and falls from height. This product meets all the main requirements imposed on it by the EU Directive.



INFORMATION FOR USERS ON DISPOSAL OF ELECTRICAL AND ELECTRONIC EQUIPMENT (HOUSEHOLDS)



The above symbol on the product or accompanying documentation means that used up electrical or electronic products must not be disposed of as communal waste. To dispose of the product correctly, bring it to designated waste collection points, where it will be disposed of free of charge. Proper disposal of the product helps preserving valuable natural resources and prevents potential negative impact on the environment and human health caused by improper waste disposal. For more information, contact local authorities or the nearest waste collection point. Improper disposal of this type of waste may result in a fine pursuant to national legislation. Information for users on the disposal of electrical and electronic equipment

(company and corporate use).

To properly dispose of electrical and electronic equipment for corporate use, contact the manufacturer or importer of the product. They will provide you information on disposal methods for the product and inform you on who is obligated to fund the disposal of the electrical device based on the date the product was put on the market. Information on disposal methods in countries outside EU. The above symbol only applies in EU countries. To properly dispose of electrical and electronic equipment, request more information from your local authority or the seller of the product.

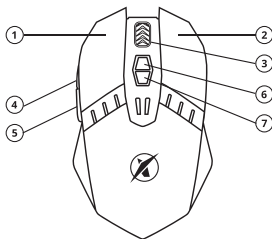
DE

INHALT DER PACKUNG

Niceboy ORYX M200
Gebrauchsanleitung

ÜBERSICHT ÜBER DIE ANORDNUNG

1. Linke Taste
2. Rechte Taste
3. Scrollrad
4. Taste vor
5. Taste zurück
6. Taste für die Erhöhung der DPI
7. Taste für die Verringerung der DPI
8. Sniper-Taste



INSTALLATION

Es genügt, das Gerät nach dem Auspacken mithilfe des USB-Steckers an den Computer anzuschließen. Kontrollieren Sie, falls das Gerät nicht erkannt wird, die Aktualität der USB-Steuerung in Ihrem Computer.

Für mehr Funktionen empfehlen wir, unsere Software Niceboy ORYX M200 von der Webseite <https://niceboy.eu/de/software/oryx-m-200> herunterzuladen.



PARAMETER

Spannung:	DC 5 V \pm 5 G, Strom: \leq 100mA
Sensor:	Optisch
DPI MODE:	800/1600/2400/3200/4800/8000
Max. DPI:	8 000 DPI
Anzahl der Tasten:	7
Anschluss:	USB
Geschwindigkeit:	32 IPS
Beschleunigung:	12 G
Erneuerung der Frequenz:	125 Hz
Kabellänge:	1,5 m
Maße:	125 x 66 x 40 mm
Gewicht:	110 g

WARTUNG UND REINIGUNG

Das Gerät braucht nur minimale Wartung, wir empfehlen aber dennoch einmal monatlich die folgenden Schritte durchzuführen:

Trennen Sie die Maus vom Computer und wischen Sie Verschmutzungen mit einem trockenen oder einem in warmem Wasser angefeuchteten Lappen sanft ab.

Zur Reinigung der Zwischenräume empfehlen wir einen runden Zahnstocher oder angefeuchtete Ohrstäbchen.

Verwenden Sie zu einer eventuellen Reinigung der Optik der Maus nur Ohrstäbchen, mit denen Sie eventuellen Schmutz vorsichtig entfernen, oder blasen Sie Staubteilchen weg.

ZUSÄTZLICHE INFORMATIONEN:

Die Maus nicht an Orten mit zu niedriger oder zu hoher Temperatur (0 °C und weniger / 45°C und mehr) oder zu niedriger oder zu hoher Luftfeuchtigkeit (20 % und weniger / 90 % und mehr) verwenden. Die Maus nicht an Orten mit zu niedriger oder zu hoher Temperatur (-20 °C und weniger / 60 °C und mehr) oder zu hoher Luftfeuchtigkeit (90 % und mehr) lagern.

Schützen Sie das Gerät vor Regen, Feuchtigkeit und Flüssigkeiten und versuchen Sie nicht, es zu zerlegen. Schützen Sie das Gerät vor scharfen Gegenständen und vor dem Herunterfallen. Dieses Produkt erfüllt alle grundlegenden Anforderungen der einschlägigen EU-Richtlinien.





INFORMATIONEN FÜR VERBRAUCHER ZUR ENTSORGUNG ELEKTRISCHER UND ELEKTRONISCHER GERÄTE (HAUSHALTE)



Das auf dem Produkt oder in der Begleitdokumentation aufgeführte Symbol bedeutet, dass gebrauchte elektrische oder elektronische Geräte nicht zusammen mit den Haushaltsabfällen entsorgt werden dürfen. Geben Sie das Produkt zum Zweck der korrekten Entsorgung an den dafür bestimmten Sammelstellen ab, dort wird es kostenlos entgegen genommen. Durch eine korrekte Entsorgung dieses Produktes helfen Sie dabei, wertvolle natürliche Ressourcen zu erhalten und potentiellen negativen Auswirkungen auf Umwelt und Gesundheit vorzubeugen, die durch eine unsachgemäße Entsorgung von Abfällen verursacht werden könnten. Weitere Informationen können Sie bei Ihrer örtlich zuständigen Behörde oder der nächstgelegenen Sammelstelle anfordern. Bei nicht korrekter Entsorgung dieser Art von Abfallstoffen können entsprechend national gültiger Vorschriften Bußgelder verhängt werden. Informationen für Verbraucher zur Entsorgung elektrischer und elektronischer Geräte

(gewerbliche und geschäftliche Nutzung).

Wenden Sie sich zum Zweck der ordnungsgemäßen Entsorgung elektrischer und elektronischer Geräte für eine gewerbliche und geschäftliche Nutzung an den Hersteller oder den Importeur dieses Produkts. Dieser gewährt Ihnen Informationen zu Möglichkeiten der Entsorgung des Produkts und teilt Ihnen in Abhängigkeit vom Zeitpunkt der Markteinführung des Elektrogeräts mit, wer zur Finanzierung der Entsorgung dieses Elektrogeräts verpflichtet ist. Produktinformationen zur Entsorgung in Ländern außerhalb der Europäischen Union. Das obenstehend aufgeführte Symbol gilt nur in den Ländern der Europäischen Union. Zur fachgerechten Entsorgung von Elektro- und Elektronikgeräten fordern Sie detaillierte Informationen bei Ihren Behörden oder bei Ihrem Gerätehändler an.



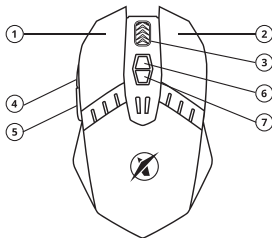
HU

A CSOMAGOLÁS TARTALMA

Niceboy ORYX M200
Használati útmutató

ELRENDEZÉS ÁTTEKINTÉSE

1. Bal gomb
2. Jobb gomb
3. Görgető gomb
4. Előre gomb
5. Vissza gomb
6. DPI növelés gomb
7. DPI csökkentés gomb
8. Sniper gomb



TELEPÍTÉS

A kicsomagolást követően elég a egeret az USB csatlakozó segítségével a számítógéphez csatlakoztatni. Ha a rendszer nem ismerte fel a egeret, ellenőrizze le a számítógépén az USB-illesztőprogram aktualitását.

További funkciók érdekében töltsse le a Niceboy ORYX M200 szoftvert a <https://niceboy.eu/hu/software/oryx-m-200> oldalról.



MŰSZAKI ADATOK

Feszültség:	DC 5V \pm 5G, áram: \leq 100mA
Érzékelő:	Optikai
Max DPI:	8 000 DPI
DPI MODE:	800/1600/2400/3200/4800/8000
Gombok száma:	7
Csatlakozás:	USB
Sebesség:	32 IPS
Gyorsulás:	12 g
Frissítési gyakoriság:	125 Hz
Kábelhossz:	1,5 m
Méretetek:	125 x 66 x 40 mm
Tömeg:	110 g

KARBANTARTÁS ÉS TISZTÍTÁS

Az eszköz csupán minimális karbantartást igényel, ennek ellenére ajánlott havonta egyszer elvégezni a következő műveleteket:

Húzza ki az egeret a számítógépből, majd finoman törölgesse meg száraz vagy meleg vízzel benedvesített törlőruhával.

A rések megtisztításához használjon kerek fogpiszkálót vagy nedves fültisztító pálcikát.

A eger optikájának esetleges megtisztításához csak száraz fültisztító pálcikát használjon. Óvatosan távolítsa el a szennyeződések, vagy fújja ki a por részecskéket.

KIEGÉSZÍTŐ INFORMÁCIÓK:

Ne használja az egeret túlságosan alacsony vagy magas hőmérsékletű (0°C és alacsonyabb/+45°C és magasabb), illetve páratartalmú (20 % és alacsonyabb / 90 % és magasabb) helyeken. Ne használja az egeret túlságosan alacsony vagy magas hőmérsékletű helyeken (-20°C és alacsonyabb/+60°C és magasabb), illetve páratartalmú (90 % és magasabb) helyeken. Óvja a terméket az esőtől, nedvességtől és folyadékoktól, és ne kíséreljük meg szétszerelni. Óvjuk a készüléket az éles tárgyaktól és a leejtéstől. A termék megfelel az vonatkozó EU irányelvek alapvető követelményeinek.





FELHASZNÁLÓI TÁJÉKOZTATÓ ELEKTROMOS ÉS ELEKTRONIKUS BERENDEZÉSEK ÁRTALMATLANÍTÁSÁRÓL (HÁZTARTÁSOK)



A terméken vagy a kísérő dokumentációban található szimbólum azt jelenti, hogy a használt elektromos és elektronikus termékeket nem szabad a háztartási hulladékkal együtt megsemmisíteni. A terméket a megfelelő ártalmatlanítás érdekében a kijelölt átvételi pontokon kell leadni, ahol ingyenesen átveszik. A termék megfelelő ártalmatlanításával segíthetünk megelőzni a környezetre és az emberi egészségre gyakorolt lehetséges negatív következményeket, amelyeket a termék nem megfelelő megsemmisítése okozhatna. További információval a helyi hatóság vagy a legközelebbi gyűjtőhely szolgálhat. Az ilyen típusú hulladék nem megfelelő ártalmatlanítása esetén a nemzeti jogszabályokkal összhangban pénzbírság szabható ki. Felhasználói tájékoztató elektromos és elektronikus berendezések ártalmatlanításáról

(vállalati és üzletszerű használat).

Vállalati és üzletszerű felhasználás esetén az elektromos és elektronikus berendezések megfelelő ártalmatlanításával kapcsolatban keresse meg a termék gyártóját vagy importőrét. Ő tud tájékoztatást nyújtani a termék ártalmatlanításának módjáról, valamint az elektromos berendezés forgalomba hozatalának időpontjától függően arról, hogy ki köteles viselni ezen elektromos berendezés ártalmatlanításának költségeit. Tájékoztatás az Európai Unión kívüli országokban történő ártalmatlanításról. A fenti szimbólum csak az Európai Unió országaiban érvényes. Az elektromos és elektronikus berendezések megfelelő ártalmatlanításával kapcsolatban részletes tájékoztatással az illetékes hatóság vagy a berendezés forgalmazója tud szolgálni.



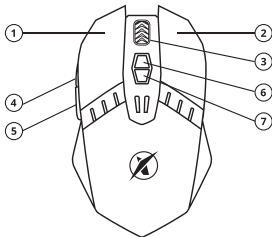
HR

SADRŽAJ PAKIRANJA

Niceboy ORYX
Upute za upotrebu

PREGLED RASPOREDA

1. Lijeva tipka
2. Desna tipka
3. Kotačić za skrolanje
4. Tipka naprijed
5. Tipka natrag
6. Tipka povećaj DPI
7. Tipka smanji DPI
8. Tipka snajper



INSTALACIJA

Miš je nakon vađenja iz ambalaže dovoljno priključiti pomoću USB priključka u računalo. U slučaju da miš nije prepoznat, provjerite ažurnost USB upravljačkog programa u svojem računalu. Za više značajki preporučujemo preuzimanje našeg softvera Niceboy ORYX M200 s web stranice <https://niceboy.eu/hr/software/oryx-m-200>.



PARAMETRI

Napon:	DC 5V \pm 5G, struja: \leq 100mA
Senzor:	Optički
Maks. DPI:	8 000 DPI
DPI MODE:	800/1600/2400/3200/4800/8000
Broj tipki:	7
Priključak:	USB
Brzina:	32 IPS
Ubrzanje:	12 g
Frekvencija obnove:	125 Hz
Duljina kabela:	1,5 m
Dimenzije:	125 x 66 x 40 mm
Težina:	110 g

ODRŽAVANJE I ČIŠĆENJE

Uređaj zahtijeva minimalno održavanje, međutim i tako preporučujemo jedanput mjesečno izvesti slijedeće radnje:

Odvojite miš od računala i pomoću suhe krpe ili krpe navlažene toplom vodom oprezno očistite nečistoće.

Za čišćenje šupljina upotrijebite okruglu čačkalicu ili navlažene štapiće za čišćenje ušiju.

Za eventualno čišćenje optike miša upotrijebite samo suhe štapiće za uši – oprezno uklonite eventualne nečistoće ili otpuhajte čestice prašine.

DODATNE INFORMACIJE:

Ne upotrebljavati miš na mjestima s prenisalom ili previsokom temperaturom (0 °C i manje/ 45 °C i više) ili vlagom (20 % i manje / 90 % i više). Ne čuvati miš na mjestima s prenisalom ili previsokom temperaturom (-20 °C i manje/ 60 °C i više) ili vlagom (90 % i više). Čuvati proizvod od kiše, vlage i tekućina i ne pokušavajte ga rastaviti. Zaštite uređaj od oštih predmeta i pada s visine. Ovaj proizvod ispunjava sve temeljne uvjete direktiva EU koje se na njega odnose.





INFORMACIJE ZA KORISNIKE O ODLAGANJU ELEKTRIČNE I ELEKTRONIČKE OPREME (KUĆANSTVA)



Navedeni simbol na proizvodu ili popratnoj dokumentaciji znači da se iskorišteni električni ili elektronički proizvodi ne smiju odlagati kao komunalni otpad. Za pravilno odlaganje proizvoda, odnesite ga na određena mjesta za prikupljanje otpada, gdje će se besplatno odložiti. Pravilno odlaganje proizvoda pomaže u očuvanju vrijednih prirodnih resursa i sprječava potencijalne negativne utjecaje na okoliš i zdravlje ljudi uzrokovane nepravilnim odlaganjem otpada. Za više informacija obratite se lokalnim vlastima ili najbližem mjestu za prikupljanje otpada. Nepravilno odlaganje ove vrste otpada može rezultirati novčanom kaznom u skladu s nacionalnim zakonima. Informacije za korisnike o odlaganju električne i elektroničke opreme

(službena i korporativna upotreba).

Za pravilno odlaganje električne i elektroničke opreme za korporativnu upotrebu, obratite se proizvođaču ili uvozniku proizvoda. Oni će vam pružiti informacije o načinima odlaganja proizvoda i obavijestiti vas o tome tko je dužan financirati odlaganje električnog uređaja na temelju datuma kada je proizvod stavljen na tržište. Informacije o metodama odlaganja u zemljama izvan EU. Navedeni simbol primjenjuje se samo u zemljama EU. Za pravilno odlaganje električne i elektroničke opreme zatražite više informacija od lokalnih vlasti ili prodavatelja proizvoda.



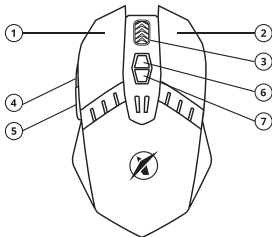
PL

ZAWARTOŚĆ OPAKOWANIA

Niceboy ORYX M200
Podręcznik użytkownika

UKŁAD MYSZKI

1. Lewy przycisk
2. Prawy przycisk
3. Kółko do przewijania
4. Przycisk do przodu
5. Przycisk do tyłu
6. Przycisk zwiększenia DPI
7. Przycisk zmniejszenia DPI
8. Przycisk Sniper



INSTALACJA

Myszki wystarczy po rozpakowaniu podłączyć za pomocą wtyczki USB do komputera. W przypadku nierozpoznania myszki, sprawdź, czy w Twoim komputerze jest aktualny sterownik USB. Więcej funkcji można uzyskać po pobraniu naszego oprogramowania Niceboy ORYX M200 ze strony internetowej <https://niceboy.eu/pl/software/oryx-m-200>.



PARAMETRY

Napięcie:	DC 5V \pm 5G, prąd: \leq 100 mA
Sensor:	Optyczny
Maks. DPI:	8 000 DPI
DPI MODE:	800/1600/2400/3200/4800/8000
Ilość przycisków:	7
Podłączenie:	USB
Szybkość:	32 IPS
Akceleracja:	12 g
Częstotliwość odświeżania:	125 Hz
Długość kabla:	1,5 m
Wymiary:	125 x 66 x 40 mm
Waga:	110 g

CZYSZCZENIE I KONSERWACJA

Urządzenie wymaga minimalnej konserwacji, mimo to jednak zalecamy przeprowadzanie co miesiąc następujących czynności:

Odłączyć myszkę od komputera i delikatnie pozbawić ją zanieczyszczeń za pomocą szmatki suchej lub zwilżonej ciepłą wodą.

Do oczyszczenia szczelin użyć okrągłej wykałaczki lub zwilżonych tamponów do uszu.

Do ewentualnego oczyszczenia soczewki myszki użyć tylko suchych tamponów do uszu i delikatnie usunąć ewentualne zanieczyszczenia, albo zdmuchnąć cząsteczki kurzu.

DODATKOWE INFORMACJE

Nie używaj myszki w miejscach o zbyt niskiej lub wysokiej temperaturze (0°C i mniej / 45°C i więcej) albo wilgotności (20% i mniej / 90% i więcej). Nie przechowuj myszki w miejscach o zbyt niskiej lub wysokiej temperaturze (-20°C i mniej / 60°C i więcej) albo wilgotności (90% i więcej).

Produkt należy chronić przed deszczem, wilgocią i cieczami. Nie podejmować prób jego demontażu. Należy chronić urządzenie przed ostrymi przedmiotami i upadkiem z wysokości.

Produkt spełnia wszystkie podstawowe wymagania stawiane wobec niego przez dyrektywę UE.





INFORMACJE DLA UŻYTKOWNIKÓW DOTYCZĄCE UTYLIZACJI (DOMOWEGO) SPRZĘTU ELEKTRYCZNEGO I ELEKTRONICZNEGO



Przedstawiony symbol znajdujący się na produkcie lub w towarzyszącej mu dokumentacji oznacza, że zużytych produktów elektrycznych lub elektronicznych nie wolno utylizować wraz z odpadami komunalnymi. W celu właściwej utylizacji produkt należy oddać do jednego z wyznaczonych punktów zbiórki odpadów, które przyjmą go bezpłatnie. Właściwa utylizacja produktu pomoże w zachowaniu cennych zasobów naturalnych i zapobieganiu potencjalnemu negatywnemu wpływowi na środowisko i zdrowie ludzkie, który mógłby być skutkiem niewłaściwej utylizacji odpadów. Dalsze informacje można uzyskać w lokalnym urzędzie lub najbliższym punkcie zbiórki odpadów. W przypadku niewłaściwej utylizacji tego rodzaju odpadów mogą być nakładane kary zgodnie z przepisami krajowymi. Informacje dla użytkowników dotyczące utylizacji sprzętu elektrycznego i elektronicznego

(sprzęt użytkowany przez firmy i przedsiębiorstwa).

W celu właściwego zutylizowania sprzętu elektrycznego i elektronicznego używanego przez firmy i przedsiębiorstwa należy zasięgnąć rady u producenta lub importera produktu. Dostarczą oni informacji o sposobach utylizacji produktu i wskażą, kto ma obowiązek finansowania utylizacji tego sprzętu elektrycznego w zależności od daty wprowadzenia go na rynek. Informacje dotyczące utylizacji w innych krajach spoza Unii Europejskiej. Wyżej przedstawiony symbol obowiązuje wyłącznie w krajach Unii Europejskiej. Z myślą o zapewnieniu właściwej utylizacji sprzętu elektrycznego i elektronicznego należy zasięgnąć szczegółowych informacji w lokalnym urzędzie lub u sprzedawcy sprzętu.



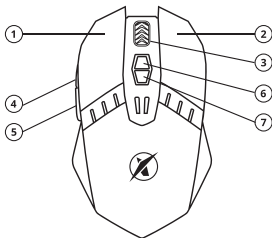
SL

VSEBINA PAKIRANJA

Niceboy ORYX M200
Uporabniški priročnik

PREGLED RAZPOREDITVE

1. Levi gumb
2. Desni gumb
3. Koleček
4. Gumb naprej
5. Gumb nazaj
6. Gumb za povečanje DPI
7. Gumb za zmanjšanje DPI



NAMESTITEV

Miško po odstranitvi embalaže s pomočjo priključka USB priključite na računalnik. V primeru, da tipkovnica ni prepoznana, preverite posodobljenost gonilnika USB v vašem računalniku. Za več funkcij priporočamo prenos naše programske opreme Niceboy ORYX M200 s spletne strani <https://niceboy.eu/sl/software/oryx-m-200>.



PARAMETRI

Napetost:	DC 5V \pm 5G, tok: \leq 100mA
Senzor:	Optični
Maks. DPI:	8 000 DPI
DPI MODE:	800/1600/2400/3200/4800/8000
Število tipk:	7
Povezava:	USB
Hitrost:	32 IPS
Pospešek:	12 g
Frekvenca osveževanja:	125 Hz
Dolžina kabla:	1,5 m
Dimenzije:	125 x 66 x 40 mm
Teža:	110 g

VZDRŽEVANJE IN ČIŠČENJE

Naprava zahteva minimalno vzdrževanje, kljub temu priporočamo, da enkrat mesečno izvedete naslednje:

Miško odklopite od računalnika in s pomočjo suhe ali s toplo vodo navlažene krpe rahlo očistite umazanijo.

Za čiščenje vrzeli uporabljajte okrogel zobotrebec ali navlažene palčke za čiščenje ušes.

Za morebitno čiščenje optike miške uporabite le suhe palčke za ušesa in nežno odstranite morebitno umazanijo ali razpihajte prašne delce.

DODATNE INFORMACIJE

Miške ne uporabljajte na mestih s prenizko ali previsoko temperaturo (0 °C in manj/ 45 °C in več) oziroma vlago (20 % in manj/ 90 % in več). Miške ne shranjujte na mestih s prenizko ali previsoko temperaturo (-20 °C in manj/60 °C in več) oziroma vlago (90 % in več). Izdelek zaščitite pred dežjem, vlago in tekočinami ter ga ne poskušajte razstaviti. Napravo zaščitite pred ostrimi predmeti in padci z višine. Ta izdelek izpolnjuje vse osnovne zahteve direktiv EU, ki zanj veljajo.





INFORMACIJE ZA UPORABNIKE GLEDE ODSTRANJEVANJA ELEKTRIČNIH IN ELEKTRONSKIH NAPRAV (DOMAČA RABA)



Zgornji simbol na izdelku ali v priloženi dokumentaciji pomeni, da rabljenega električnega ali elektronskega izdelka ni dovoljeno zavreči kot komunalni odpadek. Izdelek ustrezno zavržite tako, da ga odnesete v zbirni center, kjer ga bodo brezplačno prevzeli. Pravilno odstranjevanje izdelka pomaga ohranjati dragocene naravne vire in preprečuje morebitne negativne vplive na okolje in zdravje ljudi zaradi nepravilnega odlaganja odpadkov. Za več informacij se obrnite na občinsko upravo ali najbližji zbirni center. Nepravilno odstranjevanje te vrste odpadkov se lahko v skladu z nacionalno zakonodajo kaznuje z globo. Informacije za uporabnike glede odstranjevanja električnih in elektronskih naprav

(Poslovna uporaba).

Za informacije o ustreznem odstranjevanju električnih in elektronskih naprav, ki so bile namenjene poslovni rabi, se obrnite na proizvajalca ali uvoznika izdelka. Dobili boste informacije o načinih odstranjevanja izdelka in o tem, kdo je glede na datum prihoda električne ali elektronske naprave na trg dolžan kriti stroške odstranjevanja te naprave. Informacije glede odstranjevanja odpadkov v državah zunaj EU. Ta simbol velja samo za države EU. Za informacije o pravilnem odstranjevanju električnih in elektronskih naprav se obrnite na občinsko upravo ali prodajalca izdelka.



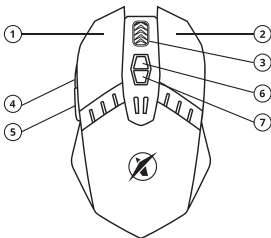
RO

CONTINUTUL PACHETULUI

Niceboy ORYX
Manual de utilizare

SCHEMA DISTRIBUIRE

1. Buton stanga
2. Buton dreapta
3. Rotita scroll
4. Buton inainte
5. Buton inapoi
6. Buton crestere DPI
7. Buton scadere DPI



INSTALAREA

Dupa despachetare conectati mouse-ul cu ajutorul conectorului USB in calculator. In cazul in care mouse-ul nu este recunoscut, controlati driverul USB curent din calculator (verificati actualizarea la producatorul PC/laptop). Pentru alte functii va recomandam download software Niceboy ORYX M200 de pe pagina <https://niceboy.cz/podpora/downloads>.



PARAMETRI

Tensiune:	DC 5V \pm 5G, curent: \leq 100mA
Senzor:	Optic
Max DPI:	8 000 DPI
DPI MODE:	800/1600/2400/3200/4800/8000
Numar butoane:	7
Conectare:	USB
Viteza:	32 IPS
Acceleratie:	12 g
Frecventa de actualizare:	125 Hz
Lungime cablu:	1,5 m
Dimensiuni:	125 x 66 x 40 mm
Greutate:	110 g

INTRETINEREA SI CURATAREA

Dispozitivul cere o intretinere minima, dar si in acest caz va recomandam urmatoarele operatii odata pe luna:

Deconectati mouse-ul de calculator si cu ajutorul unei carpe uscate sau inmuiate in apa calda curatati-l de mizerie.

Pentru curatarea spatiilor stramte folositi o scobitoare sau betisoare pentru urechi umede.

Pentru o eventuala curatare a unitatii optice ale mouse-ului folositi doar betisoare pentru urechi uscate si eventual inlaturati mizeria sau suflati peste praful adunat.

INFORMATII ADITIONALE

Nu folositi mouse-ul in locuri cu o temperatura prea scazuta sau prea crescuta (0°C si mai putin/45°C sau mai mult) sau umiditate (20% si mai putin/ 90% si mai mult). Nu depozitati mouse-ul in locuri cu o temperatura prea scazuta sau prea crescuta (-20°C si mai putin/60°C sau mai mult) sau umiditate (90% si mai mult). Protejati produsul de ploaie, umiditate și lichide și nu încercați să îl dezamblați. Feriți dispozitivul de obiectele ascuțite și de căderi de la înălțime. Acest produs îndeplinește toate cerințele de baza ale directivelor UE.



INFORMAȚII PENTRU UTILIZATORI PRIVIND ELIMINAREA CA DEȘEU A ECHIPAMENTELOR ELECTRICE ȘI ELECTRONICE (DE UZ CASNIC)



Simbolul de mai sus de pe produs sau de pe documentația care îl însoțește înseamnă că produsele electrice sau electronice uzate nu trebuie eliminate ca deșeură împreună cu gunoiul menajer. Pentru eliminarea corectă a deșeu a produsului, aduceți-l la punctele de colectare a deșeurilor desemnate, unde va fi eliminat gratuit. Eliminarea corectă a deșeu a produsului contribuie la conservarea resurselor naturale valoroase și la prevenirea potențialului impact negativ asupra mediului și sănătății umane, cauzat de eliminarea necorespunzătoare a deșeurilor. Pentru mai multe informații, contactați autoritățile locale sau cel mai apropiat punct de colectare a deșeurilor. Eliminarea necorespunzătoare a acestui tip de deșeură poate duce la aplicarea de amenzi în conformitate cu legislația națională. Informații pentru utilizatori cu privire la eliminarea ca deșeu a echipamentelor electrice și electronice

(uz comercial și corporativ).

Pentru a elimina ca deșeu în mod corespunzător echipamentele electrice și electronice de uz corporativ, contactați producătorul sau importatorul produsului. Aceștia vă vor oferi informații despre metodele de eliminare ca deșeu a produsului și vă vor informa cu privire la cine este obligat să finanțeze eliminarea dispozitivului electric în funcție de data la care produsul a fost introdus pe piață. Informații privind metodele de eliminare a deșeurilor în țările din afara UE. Simbolul de mai sus este valabil numai în țările UE. Pentru a elimina ca deșeu în mod corespunzător echipamentele electrice și electronice, solicitați mai multe informații de la autoritățile locale sau de la vânzătorul produsului.

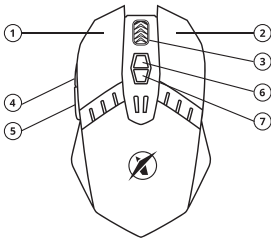
BG

ПАКЕТЪТ СЪДЪРЖА

Niceboy ORYX M200
Ръководство

ОБЩ ПРЕГЛЕД

1. Ляв бутон
2. Десен бутон
3. Колело за превъртане
4. Напред
5. Назад
6. Увеличение на DPI
7. Намаляване на DPI



СВЪРЗВАНЕ

След като разпаковате мишката, свържете я чрез USB конектор към вашия компютър. Ако мишката не се разпознае, проверете дали вашите USB драйвери са актуални. За допълнителни функции (като промяна на цвета на фоновото осветление или макрофункции) ви съветваме да изтеглите софтуер Niceboy ORYX M200, който е достъпен на уеб страница <https://niceboy.eu/bg/software/oryx-m-200>.



ТЕХНИЧЕСКИ ХАРАКТЕРИСТИКИ

Работно напрежение:	Постоянно напрежение 5 V \pm 5G, работен ток: \leq 100 mA
Датчик:	Оптичен
Макс. DPI:	8 000 DPI
DPI РЕЖИМ:	800/1600/2400/3200/4800/8000
Номер на клавиш:	7
Възможности за свързване:	USB
Скорост на движение на датчика:	до 32 IPS
Ускорение:	12 g
Честота на мишката:	125 Hz
Дължина на кабела:	1,5 m
Размери:	125 x 66 x 40 mm
Тегло:	110 g

ПОЧИСТВАНЕ И ПОДДРЪЖКА

Устройството изисква минимална поддръжка, но все пак препоръчваме да изпълнявате следните дейности веднъж месечно:

Изключете мишката от компютъра и използвайте суха или влажна кърпа с топла вода, за да я почистите от мръсотията.

Използвайте кръгла четка за зъби или навлажнени тампони за уши, за да почистите празнините.

За да почистите оптиката на мишката, използвайте само сухи тампони за уши, за да отстраните внимателно замърсявания или прахови частици.

ДОПЪЛНИТЕЛНА ИНФОРМАЦИЯ

Избягвайте да използвате мишката на места, изложени на твърде ниска или висока температура (0 °C и повече / 45 °C и повече) или влажност (20 % и по-малко / 90 % и повече). Избягвайте да съхранявате мишката на места, изложени на твърде ниска или висока температура (-20 °C и повече / 60 °C и повече) или влажност (90 % и повече). Пазете продукта от дъжд, влага и течности и не се опитвайте да го разглобявате. Предпазвайте устройството от остри предмети и падане от височина. Този продукт отговаря на всички основни изисквания, наложени му от директивата на ЕС.





ИНФОРМАЦИЯ ЗА ПОТРЕБИТЕЛИТЕ ОТНОСНО ИЗХВЪРЛЯНЕТО НА ЕЛЕКТРИЧЕСКО И ЕЛЕКТРОННО ОБОРУДВАНЕ (ДОМАКИНСКО)



Горният символ върху продукта или придружаващата документация означава, че използваните електрически или електронни продукти не трябва да бъдат изхвърляни като битов отпадък. За да изхвърлите продукта правилно, занесете го на предназначените за целта места за събиране на отпадъци, където той ще бъде изхвърлен безплатно. Правилното изхвърляне на продукта може да запази ценни природни ресурси и да спомогне за предотвратяването на потенциално негативно въздействие върху околната среда и човешкото здраве, предизвикано от неправилното изхвърляне на отпадъци. За повече информация се свържете с местните власти или с най-близкото място за събиране на отпадъци. Неправилното изхвърляне на този тип отпадъци може да доведе до глоба съгласно националното законодателство. Информация за потребителите относно изхвърлянето на електрическо и електронно оборудване

(фирмена и корпоративна употреба).

За да изхвърлите правилно електрическо и електронно оборудване за корпоративна употреба, се свържете с производителя или вносителя на продукта. Те ще ви предоставят информация относно начините за изхвърляне на продукта и в зависимост датата на пускане на продукта в продажба ще ви кажат кой носи отговорност за финансирането на изхвърлянето на това електрическо устройство. Информация за методите на изхвърляне в страни извън ЕС. Горният символ се прилага само в страни в ЕС. За да изхвърлите правилно електрическо и електронно оборудване, поискайте повече информация от вашите местни власти или търговеца на продукта.





niceboy®

MANUFACTURER:

NICEBOY s.r.o., 5. května 1746/22, Nusle, 140 00,
Czech Republic, ID: 294 16 876,
Made in China.

RoHS **CE**   

