

niceboy®

HIVE KIDDIE

User Manual / Wireless Headphone

CZ

SK

EN

DE

HU

HR

PL

SL

RO

SE

OBSAH BALENÍ

Bezdrátová Niceboy HIVE Kiddie
 Nabíjecí USB-C kabel
 Audio kabel
 Návod k použití

POPIS PRODUKTU

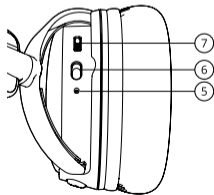
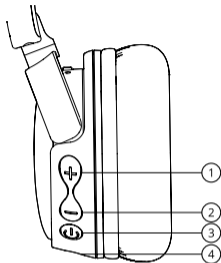
1. Tlačítko zvýšení hlasitosti / další skladba
2. Tlačítko snížení hlasitosti / předchozí skladba
3. Zapnutí / Vypnutí Přehrávání / Pozastavení
4. AUX vstup jack 3,5mm
5. Provozní LED dioda
6. Přepínač ochrany sluchu
7. Nabíjecí USB-C vstup

NABÍJENÍ

Před prvním použitím doporučujeme sluchátka plně nabít pro maximalizaci životnosti baterie. Plné nabití trvá přibližně 2 hodiny. Nízký stav baterie ohlásí akustický signál. Pro nabíjení baterie reproduktoru připojte dodávaný USB-C kabel do nabíjecího portu (8) a připojte k libovolnému nabíjecímu adaptéru (napětí 5V a výstupní proud minimálně 1A) nebo do USB v PC. Průběh nabíjení je signalizován červenou LED diodou (5), po úplném nabití dioda zhasne.

ZAPNUTÍ/VYPNUTÍ

Pro zapnutí nebo vypnutí sluchátek stiskněte a podržte tlačítko (3) po dobu 3 vteřin. *V případě, že sluchátka nejsou aktivní, automaticky se vypnou po 5 minutách z důvodu úspory energie.



PŘIPOJENÍ K ZAŘÍZENÍ

1. Stiskněte tlačítko zap./vyp. (3) po dobu 3 vteřin pro zapnutí sluchátek. Sluchátka se nyní nachází v párovacím režimu pro bezdrátové připojení. Párovací režim signalizuje blikáním provozní modře a červené LED diody v tlačítku (5).
2. Aktivujte Bluetooth na svém zařízení. V seznamu dostupných zařízení pak zvolte „Niceboy HIVE Kiddie“.
3. Zařízení se připojí k sluchátkům. Úspěšné spárování ohlásí akustická výzva a provozní LED dioda (5) bliká modře v dlouhém intervalu.

*Při opětovném zapnutí se sluchátka automaticky připojí k poslednímu spárovanému zařízení.

PŘEHRÁVÁNÍ

Spuštění či pozastavení skladby provedete krátkým stisknutím tlačítka (3). Hlasitost ovládáte krátkým stiskem tlačítek (1) a (2). Dlouhým stiskem tlačítek (1) a (2) pak přecházíte na další či předchozí skladbu.

AUX MÓD

1. Zasuňte přiložený 3,5mm jack kabel do audio vstupu (4). Byla-li předtím zapnutá, dojde k jejich vypnutí a odpojení od spárovaného zařízení.
2. K ovládání přehrávané hudby použijte zařízení, se kterým jste sluchátka propojili.

TELEFONNÍ HOVORY

Pro přijetí a následné ukončení telefonního hovoru stiskněte tlačítko (3). Dlouhým stiskem téhož tlačítka příchozí hovor odmítnete. Dvojitým stiskem tohoto tlačítka vytočíte poslední volané číslo.

OCHRANA SLUCHU

Přepínačem (6) nastavíte limit hlasitosti 85dB / 95dB. Používají-li sluchátka děti, doporučujeme ponechat přepínač v poloze 85dB.

PARAMETRY

Verze BT:	5.0
Frekvenční pásmo:	2,4GHz
Radiofrekvenční výkon:	≤ 2,5mW
Vzdálenost přenosu:	10 metrů
Podporované kodeky:	AAC, SBC
Podporované profily:	A2DP, AVRCP, HFP
Velikost měniče:	40mm
Impedance:	32Ω
Citlivost:	85dB / 95dB ±3 dB
Frekvenční rozsah:	20 Hz – 20 kHz
Baterie:	Li-Ion 300 mAh
Výdrž:	15 hodin

BEZPEČNOSTNÍ INFORMACE

Poslech hudby při nadměrné hlasitosti může poškodit váš sluch. Nevystavujte zařízení tekutinám a vlhkosti. Nevystavujte zařízení příliš vysokým/nízkým teplotám a nepokoušejte se jej rozebírat. Chraňte zařízení před ostrými předměty a pády z výšky. Baterie – v případě nesprávného zacházení (dlouhé nabíjení, zkrat, rozbití jiným předmětem atd.) může dojít ke vzniku požárů, přehřátí nebo vytečení baterie.

Na baterii či akumulátor, které mohou být součástí produktu, se vztahuje doba životnosti v délce šesti měsíců, protože se jedná o spotřební materiál.

Manuál ke stažení v elektronické podobě najdete na www.niceboy.eu v sekci podpora. Tímto NICEBOY s.r.o. prohlašuje, že typ rádiového zařízení Niceboy HIVE Kiddie je v souladu se směrnicí 2014/53/EU, 2014/30/EU, 2014/35/EU a 2011/65/EU. Úplné znění EU prohlášení o shodě je k dispozici na těchto internetových stránkách: <https://niceboy.eu/cs/declaration/hive-kiddie>

INFORMACE PRO UŽIVATELE K LIKVIDACI ELEKTRICKÝCH A ELEKTRONICKÝCH ZAŘÍZENÍ (DOMÁCNOSTI)



Uvedený symbol na výrobku nebo v průvodní dokumentaci znamená, že použité elektrické nebo elektronické výrobky nesmí být likvidovány společně s komunálním odpadem. Za účelem správné likvidace výrobku jej odevzdejte na určených sběrných místech, kde budou přijata zdarma. Správnou likvidací tohoto produktu pomůžete zachovat cenné přírodní zdroje a napomáhá prevenci potenciálních negativních dopadů na životní prostředí a lidské zdraví, což by mohly být důsledky nesprávné likvidace odpadů. Další podrobnosti si vyžádejte od místního úřadu nebo nejbližšího sběrného místa. Při nesprávné likvidaci tohoto druhu odpadu mohou být v souladu s národními předpisy uděleny pokuty. Informace pro uživatele k likvidaci elektrických a elektronických zařízení (firemní a podnikové použití). Za účelem správné likvidace elektrických a elektronických zařízení pro firemní a podnikové použití se obraťte na výrobce nebo dovozce tohoto výrobku. Ten vám poskytne informace o způsobech likvidace výrobku a v závislosti na datu uvedení elektrozařízení na trh vám sdělí, kdo má povinnost financovat likvidaci tohoto elektrozařízení. Informace k likvidaci v ostatních zemích mimo Evropskou unii. Výše uvedený symbol je platný pouze v zemích Evropské unie. Pro správnou likvidaci elektrických a elektronických zařízení si vyžádejte podrobné informace u Vašich úřadů nebo prodejce zařízení.

OBSAH BALENIA

Bezdrôtové slúchadlá Niceboy HIVE Kiddie

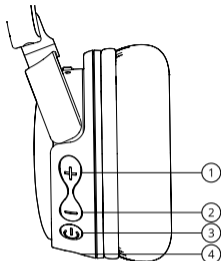
Nabíjací USB-C kábel

Audio kábel

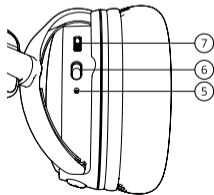
Návod na používanie

OPIS VÝROBKU

1. Tlačidlo zvýšenia hlasitosti / ďalšia skladba
2. Tlačidlo zníženia hlasitosti / predchádzajúca skladba
3. Zapnutie / Vypnutie / Prehrávanie / Pozastavenie
4. AUX vstup jack 3,5 mm
5. Prevádzková LED dióda
6. Prepínač ochrany sluchu
7. Nabíjací USB-C vstup

**NABÍJANIE**

Pred prvým použitím odporúčame slúchadlá úplne nabiť pre maximalizáciu životnosti batérie. Plné nabitie trvá približne 2 hodiny. Nízky stav batérie ohlásí akustický signál. Na nabíjanie batérie zariadenia pripojte dodávaný USB-C kábel do nabíjacieho portu (8) a pripojte k ľubovoľnému nabíjacímu adaptéru (napätie 5 V a výstupný prúd minimálne 1 A) alebo do USB v PC. Priebeh nabíjania je signalizovaný červenou LED diódou (5), po úplnom nabití dióda zhasne.

**ZAPNUTIE/VYPNUTIE**

Na zapnutie alebo vypnutie slúchadiel stlačte tlačidlo (3) a podržte stlačené 3 sekundy. *V prípade, že slúchadlá nie sú aktívne, automaticky sa vypnú po 5 minútach z dôvodu úspory energie.

PRIPOJENIE K ZARIADENIU

1. Stlačte tlačidlo zap./vyp. (3) na 3 sekundy pre zapnutie slúchadiel. Slúchadlá sa teraz nachádzajú v párovacom režime pre bezdrôtové pripojenie. Párovací režim signalizuje blikanie prevádzkovej modrej a červenej LED diódy v tlačidle (5).
2. Aktivujte Bluetooth na svojom zariadení. V zozname dostupných zariadení potom zvolte „Niceboy HIVE Kiddie“.
3. Zariadenie sa pripojí k slúchadlám. Úspešné spárovanie ohlásí akustická výzva a prevádzková LED dióda (5) bliká na modro v dlhom intervale.

*Pri opätovnom zapnutí sa slúchadlá automaticky pripoja k poslednému spárovanému zariadeniu.

PREHRÁVANIE

Spustenie či pozastavenie skladby vykonáte krátkym stlačením tlačidla (3). Hlasitosť ovládajte krátkym stlačením tlačidiel (1) a (2). Dlhým stlačením tlačidiel (1) a (2) potom prechádzate na ďalšiu či predchádzajúcu skladbu.

REŽIM AUX

1. Zasuňte priložený 3,5 mm jack kábel do audio vstupu (4). Ak boli predtým zapnuté, dôjde k ich vypnutiu a odpojeniu od spárovaného zariadenia.
2. Na ovládanie prehrávanej hudby použite zariadenie, s ktorým ste slúchadlá prepojili.

TELEFÓNNE HOVORY

Na prijatie a následné ukončenie telefónneho hovoru krátko stlačte tlačidlo (3). Dlhým stlačením toho istého tlačidla prichádzajúci hovor odmietnete. Dvojitém stlačením tohoto tlačidla vytočíte posledné volané číslo.

OCHRANA SLUCHU

Prepínačom (6) nastavíte limit hlasitosti 85 dB/95 dB. Ak používajú slúchadlá deti, odporúčame ponechať prepínač v polohe 85 dB.

PARAMETRE

Verzia BT:	5.0
Frekvenčné pásmo:	2,4 GHz
Rádiofrekvenčný výkon:	≤ 2,5 mW
Vzdialenosť prenosu:	10 metrov
Podporované kodeky:	AAC, SBC
Podporované profily:	A2DP, AVRCP, HFP
Velkosť meniča:	40 mm
Impedancia:	32 Ω
Čitlivosť:	85 dB/9 5dB ±3 dB
Frekvenčný rozsah:	20 Hz – 20 kHz
Batéria:	Li-Ion 300 mAh
Výdrž:	15 hodín

BEZPEČNOSTNÉ INFORMÁCIE

Počúvanie hudby pri nadmernej hlasitosti môže poškodiť váš sluch. Nevystavujte zariadenie tekutinám a vlhkosti. Nevystavujte zariadenie príliš vysokým/nízkym teplotám a nepokúšajte sa ho rozoberať. Chráňte zariadenie pred ostrými predmetmi a pádmi z výšky. Batéria – v prípade nesprávneho zaobchádzania (dlhé nabíjanie, skrat, rozbitie iným predmetom atď.) môže dôjsť k vzniku požiarov, prehriatiu alebo vytečeniu batérie.

Na batériu či akumulátor, ktoré môžu byť súčasťou výrobku, sa vzťahuje lehota životnosti v dĺžke šesť mesiacov, pretože ide o spotrebný materiál.

Návod na stiahnutie v elektronickej podobe nájdete na stránke www.niceboy.eu v sekcii podpora. Týmto NICEBOY s.r.o. vyhlasuje, že typ rádiového zariadenia Niceboy HIVE Kiddie je v súlade so smernicou 2014/53/EÚ, 2014/30/EÚ, 2014/35/EÚ a 2011/65/EÚ. Úplné znenie vyhlásenia o zhode EÚ je k dispozícii na týchto internetových stránkach: <https://niceboy.eu/sk/declaration/hive-kiddie>

INFORMÁCIE PRE POUŽÍVATEĽOV NA LIKVIDÁCIU ELEKTRICKÝCH A ELEKTRONICKÝCH ZARIADENÍ (DOMÁCNOSTI)



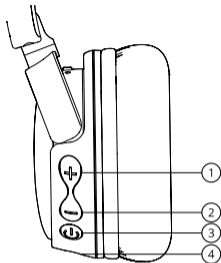
Uvedený symbol na výrobku alebo v sprievodnej dokumentácii znamená, že použité elektrické alebo elektronické výrobky sa nesmú likvidovať spoločne s komunálnym odpadom. Na účel správnej likvidácie výrobku ho odovzdajte na určených zberných miestach, kde budú prijaté zdarma. Správnou likvidáciou tohto výrobku pomôžete zachovať cenné prírodné zdroje a napomáhate prevencii potenciálnych negatívnych dopadov na životné prostredie a ľudské zdravie, ktoré by mohli byť dôsledkami nesprávnej likvidácie odpadov. Ďalšie podrobnosti si vyžiadajte od miestneho úradu alebo najbližšieho zberného miesta. Pri nesprávnej likvidácii tohto druhu odpadu môžu byť v súlade s národnými predpismi udelené pokuty. Informácie pre používateľov ohľadom likvidácie elektrických a elektronických zariadení (firemné a podnikové použitie). Ohľadom správnej likvidácie elektrických a elektronických zariadení pre firemné a podnikové použitie sa obráťte na výrobcu alebo dovozcu tohto výrobku. Ten vám poskytne informácie o spôsoboch likvidácie výrobku a v závislosti od dátumu uvedenia elektrozariadenia na trh vám oznámi, kto má povinnosť financovať likvidáciu tohto elektrozariadenia. Informácie o likvidácii v ostatných krajinách mimo Európskej únie. Vyššie uvedený symbol je platný len v krajinách Európskej únie. Pre správnu likvidáciu elektrických a elektronických zariadení si vyžiadajte podrobné informácie na vašich úradoch alebo u predajcu zariadenia.

PACKAGE CONTENTS

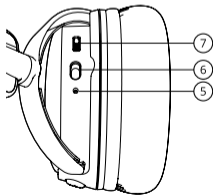
Wireless headphones Niceboy HIVE Kiddie
 USB-C charging cable
 Audio cable
 Operating instructions

PRODUCT DESCRIPTION

1. Increase volume / Next song button
2. Decrease volume / Previous song button
3. Power on / off, Play / Pause
4. 3.5 mm jack AUX input
5. Operating LED
6. Hearing Protection Switch
7. USB-C charging input

**CHARGING**

It is recommended that you fully charge the headphones before using them for the first time to maximize battery life. Full charging takes approximately 2 hours. An audio signal indicates a low battery. To charge the loudspeaker battery, connect the supplied USB-C cable to the charging port (8) and connect it to any charging adapter (5V voltage and at least 1A output current) or a USB in a PC. The progress of charging is signalled by a red LED (5); after reaching full charge, the LED goes out.

**POWER ON / OFF**

To turn the headphones on or off, press and hold the button (3) for 3 seconds. *If the headphones are not in use, they will automatically turn off after 5 minutes to save energy.

CONNECTING TO A DEVICE

1. Press the on/off button (3) for three seconds after the headphones have been activated. The headset is now in pairing mode for a wireless connection. Pairing mode is signalled by flashing of the red and blue operating LED inside the button (5).
2. Activate Bluetooth on your device. Then select „Niceboy HIVE Kiddie“ in the list of available devices.
3. The device will connect to the headphones. An acoustic prompt announces successful pairing, and the operating LED (5) will start flashing blue at long intervals.

The headphones will automatically connect to the last paired device after subsequent turning on.

PLAYBACK

To start or pause a track, briefly press the button (3). To control the volume, briefly press buttons (1) and (2). Press and hold buttons (1) and (2) to skip to the next or previous track.

AUX MODE

1. Insert the 3.5mm jack cable into the INPUT audio input (4). If they were turned on before, they would be turned off and disconnected from the paired device.
2. Use the device to which you have connected the headphones to control the music being played.

PHONE CALLS

To answer and then end the phone call, press the button (3). Press and hold the same button to reject an incoming call. Press this button twice to dial the last number dialled.

HEARING PROTECTION

You can set the volume limits to 85dB / 95dB with the (6) button. For children, we recommend keeping the switch at 85dB position.

PARAMETERS

BT version:	5.0
Frequency band:	2.4 GHz
Radiofrequency power:	≤ 2,5 mW
Transmission distance:	10 meters
Supported codecs:	AAC, SBC
Supported profiles:	A2DP, AVRCP, HFP
Speaker size:	40 mm
Impedance:	32 Ω
Sensitivity:	85dB / 95dB ±3 dB
Frequency range:	20 Hz – 20 kHz
Battery:	Li-Ion 300 mAh
Battery life:	15 hours

SAFETY INFORMATION

Listening to music at a very high volume can damage your hearing. Do not expose the device to fluids or humidity. Do not expose the device to extreme temperatures or try to disassemble it. Protect the device from sharp objects and falls from height. Batteries – improper handling (prolonged charging, short circuit, breakage by other objects, etc.) may result in fire, overheating or battery leakage.

The battery or accumulator that may be included with the product has a service life of six months, as it is consumable.

The manual is available for download in electronic form at www.niceboy.eu in the support section. NICEBOY s.r.o. hereby declares that the Niceboy HIVE Kiddie complies with Directives 2014/53 / EU, 2014/30 / EU, 2014/35 / EU, and 2011/65 / EU. The full EU Declaration of Conformity is available at the following website: <https://niceboy.eu/en/declaration/hive-kiddie>

INFORMATION FOR USERS ON DISPOSAL OF ELECTRICAL AND ELECTRONIC EQUIPMENT (HOUSEHOLDS)



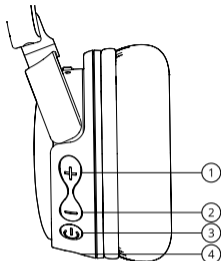
The above symbol on the product or accompanying documentation means that used-up electrical or electronic products must not be disposed of as communal waste. To dispose of the product correctly, bring it to designated waste collection points, where it will be disposed of free of charge. Proper disposal of the product helps preserve valuable natural resources and prevent potential negative impacts on the environment and human health caused by improper waste disposal. For more information, contact local authorities or the nearest waste collection point. Improper disposal of this type of waste may result in a fine pursuant to national legislation. Information for Users on Disposal of Electrical and Electronic Equipment (Corporate Use). To properly dispose of electrical and electronic equipment for corporate use, contact the manufacturer or importer of the product. They will provide you with information on disposal methods for the product and will inform you on who is obligated to fund the disposal of the electrical device based on the date the product was put on the market. Information on Disposal in Countries outside the European Union. The above symbol only applies to EU countries. To properly dispose of electrical and electronic equipment, request more information from your local authority or the seller of the product.

LIEFERUMFANG

Kabellose Kopfhörer Niceboy HIVE Kiddie
 USB-C-Ladekabel
 Audiokabel
 Bedienungsanleitung

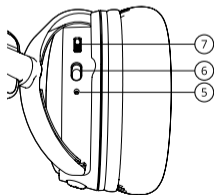
PRODUKTBESCHREIBUNG

1. Taste Erhöhen der Lautstärke / Nächster Titel
2. Taste Verringern der Lautstärke / Vorheriger Titel
3. Einschalten / Ausschalten der Wiedergabe / Pause
4. AUX-Eingang Jack (Klinke) 3,5mm
5. LED-Betriebsanzeige
6. Gehörschutzschalter
7. USB-C Ladeeingang



AUFLADUNG

Wir empfehlen, die Kopfhörer zur Maximierung der Gebrauchsdauer des Akkus vor dem ersten Einsatz voll aufzuladen. Die volle Aufladung dauert ungefähr 2 Stunden. Ein geringer Ladezustand des Akkus wird durch ein akustisches Signal angezeigt. Um den Akku des Lautsprechers zu laden, schließen Sie das mitgelieferte USB-C Kabel an den Ladeanschluss (8) an und verbinden Sie es mit einem beliebigen Ladeadapter (Spannung 5V und Ausgangsstrom mindestens 1A) oder mit einem USB-Anschluss am PC. Der Ladefortschritt wird durch eine rote LED-Anzeige (5) signalisiert, nach vollständiger Ladung erlischt die LED.



EINSCHALTEN/AUSSCHALTEN

Zum Ein- oder Ausschalten der Kopfhörer die Taste (3) 3 Sekunden lang gedrückt halten.

*Wenn die Kopfhörer nicht aktiv sind, schalten sie sich nach 5 Minuten automatisch aus, um Energie zu sparen.

ANSCHLUSS AN EIN GERÄT

1. Nach dem Einschalten der Kopfhörer die Taste Ein/Aus (3) 3 Sekunden lang gedrückt halten. Die Kopfhörer befinden sich jetzt im Kopplungsmodus für eine kabellose Verbindung. Der Kopplungsmodus wird durch das Blinken der blauen und roten LED-Betriebsanzeige (5) signalisiert.
2. Aktivieren Sie Bluetooth an Ihrem Gerät. Wählen Sie aus der Liste der verfügbaren Geräte „Niceboy HIVE Kiddie“ aus.
3. Das Gerät wird an die Kopfhörer gekoppelt. Die erfolgreiche Kopplung wird durch ein akustisches Signal gemeldet und die LED-Diode (5) blinkt blau im langen Intervall.

*Die Kopfhörer verbinden sich nach dem Wiedereinschalten automatisch mit dem zuletzt gekoppelten Gerät.

WIEDERGABE

Durch kurzes Drücken der Taste (3) starten bzw. stoppen Sie einen Titel. Die Lautstärke regeln Sie durch kurzes Drücken der Tasten (1) und (2). Durch langes Drücken der Tasten (1) und (2) wechseln Sie dann zum nächsten bzw. zum vorherigen Titel.

AUX MODE

1. Stecken Sie das mitgelieferte 3,5-mm-Klinkenkabel in den Audioeingang (4). Wenn sie zuvor eingeschaltet waren, werden sie ausgeschaltet und vom gekoppelten Gerät getrennt.
2. Die Musikwiedergabe steuern Sie über das mit den Kopfhörern verbundene Gerät.

TELEFONGESPRÄCHE

Um den Anruf anzunehmen und anschließend zu beenden, drücken Sie die Taste (3). Durch langes Drücken derselben Taste lehnen Sie einen eingehenden Anruf ab. Durch zweimaliges Drücken der Taste wählen Sie die zuletzt gewählte Rufnummer.

GEHÖRSCHUTZ

Stellen Sie mit dem Schalter (6) die Lautstärkebegrenzung auf 85dB / 95dB ein. Wenn die Kopfhörer von Kindern verwendet werden, empfehlen wir, den Schalter in der 85dB Position zu belassen.

PARAMETER

BT Version:	5.0
Frequenzbereich:	2,4 GHz
Funkfrequenzleistung:	≤ 2,5mW
Übertragungsreichweite:	10 Meter
Unterstützte Codecs:	AAC, SBC
Unterstützte Profile:	A2DP, AVRCP, HFP
Größe des Frequenzumrichters:	40mm
Impedanz:	32Ω
Empfindlichkeit:	85dB / 95dB ±3 dB
Frequenzbereich:	20 Hz - 20 kHz
Akku:	Li-Ion 300 mAh
Betriebsdauer:	15 Stunden

SICHERHEITSHINWEISE

Das Hören von Musik in zu hoher Lautstärke kann Ihr Hörvermögen beeinträchtigen. Setzen Sie das Gerät keiner Einwirkung von Flüssigkeiten oder Feuchtigkeit aus. Setzen Sie das Gerät keinen zu hohen/zu niedrigen Temperaturen aus, versuchen Sie nicht, es auseinanderzunehmen. Schützen Sie das Gerät vor scharfen Gegenständen und vor dem Herunterfallen. Batterie – bei unsachgemäßer Handhabung (langes Laden, Kurzschluss, Zerschlagen mit einem anderen Gegenstand usw.) kann es zur Brandentstehung, zu Überhitzung oder zum Auslaufen des Akkus kommen.

Auf die gegebenenfalls im Produkt enthaltenen Batterien oder Akkus bezieht sich eine Nutzungsdauer von sechs Monaten, da es sich hierbei um Verbrauchsmaterial handelt. Die Anleitung finden Sie in elektronischer Form zum Download unter www.niceboy.eu im Abschnitt Unterstützung.

Hiermit erklärt die NICEBOY s.r.o., dass der Funkgerätetyp Niceboy HIVE Kiddie den Richtlinien 2014/53/EU, 2014/30/EU, 2014/35/EU und 2011/65/EU entspricht. Die vollständige Fassung der EU-Konformitätserklärung steht auf den folgenden Websites zur Verfügung:
<https://niceboy.eu/de/declaration/hive-kiddie>

INFORMATIONEN FÜR ANWENDER ZUR ENTSORGUNG ELEKTRISCHER UND ELEKTRONISCHER GERÄTE (HAUSHALTE)



Das auf dem Produkt oder in der Begleitdokumentation aufgeführte Symbol bedeutet, dass gebrauchte elektrische oder elektronische Geräte nicht zusammen mit den Haushaltsabfällen entsorgt werden dürfen. Um eine ordnungsgemäße Entsorgung des Produkts zu gewährleisten, geben Sie es an einer dafür vorgesehenen Sammelstelle ab, wo es kostenlos entgegengenommen wird. Durch die ordnungsgemäße Entsorgung dieses Produkts tragen Sie dazu bei, wertvolle natürliche Ressourcen zu erhalten und mögliche negative Auswirkungen auf die Umwelt und die menschliche Gesundheit zu vermeiden, die durch unsachgemäße Abfallentsorgung entstehen können. Weitere Informationen erhalten Sie von Ihrer örtlichen Behörde oder der nächstgelegenen Sammelstelle. Für die unsachgemäße Entsorgung dieser Art der Abfälle können gemäß den nationalen Vorschriften Geldstrafen verhängt werden. Informationen für Benutzer zur Entsorgung von Elektro- und Elektronikgeräten (Unternehmens- und Geschäftsgebrauch). Wenden Sie sich zum Zweck der ordnungsgemäßen Entsorgung von Elektro- und Elektronikgeräten für Unternehmens- und Geschäftsgebrauch an den Hersteller oder Importeur dieses Produkts. Dieser gewährt Ihnen Informationen zu den Möglichkeiten der Entsorgung des Produkts und teilt Ihnen in Abhängigkeit vom Zeitpunkt der Markteinführung des Elektrogeräts mit, wer zur Finanzierung der Entsorgung dieses Elektrogeräts verpflichtet ist. Informationen zur Entsorgung in anderen Ländern außerhalb der Europäischen Union. Das obenstehend aufgeführte Symbol gilt nur in den Ländern der Europäischen Union. Zur fachgerechten Entsorgung von Elektro- und Elektronikgeräten fordern Sie detaillierte Informationen bei Ihren Behörden oder bei Ihrem Gerätehändler an.

A CSOMAG TARTALMA

Vezeték nélküli Niceboy HIVE Kiddie

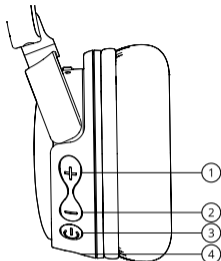
USB-C töltőkábel

Audio vezeték

Használati útmutató

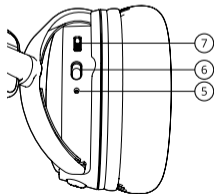
A TERMÉK LEÍRÁSA

1. Hangerő növelése / következő szám
2. Hangerő csökkentése / előző szám
3. Bekapcsolás / Kikapcsolás / Lejátszás / Megállítás
4. AUX 3,5 mm jack-bemenet
5. Üzemjelző LED
6. Hallásvédelmi kapcsoló
7. USB-C töltő bemenet



TÖLTÉS

Az akkumulátor élettartamának maximalizálása érdekében javasolt az első használat előtt a fülhallgatót teljesen feltölteni. A teljes feltöltés kb. 2 órát vesz igénybe. Az akkumulátor lemerülésére hangjelzés figyelmeztet. A hangszóró akkumulátorának feltöltéséhez csatlakoztassuk a mellékelt USB-C kábelt a töltőporthoz (8), és egy tetszőleges töltőadapterhez (5 V feszültség és legalább 1 A kimeneti áram) vagy számítógép USB-jéhez. A töltés folyamatát a piros LED (5) jelzi, amely a teljes feltöltés után kialszik.



BEKAPCSOLÁS / KIKAPCSOLÁS

A fülhallgató be- vagy kikapcsolásához tartsuk lenyomva a (3) gombot 3 másodpercig. *5 perc inaktivitás után a fülhallgató az energiatakarékosság érdekében automatikusan kikapcsol.

CSATLAKOZÁS A BERENDEZÉSHEZ

1. Nyomjuk meg a be/ki gombot (3) és tartsuk lenyomva 3 másodpercig. A fülhallgató párosítási üzemmódba kapcsol a vezeték nélküli csatlakozáshoz. A párosítási üzemmódot a kapcsolón (5) található kék és piros állapotjelző LED villogása jelzi.
2. Kapcsoljuk be a készülékünkön a Bluetooth-t. Ezután az elérhető eszközök listájáról válasszuk a „Niceboy HIVE Kiddie“-t.
3. A készülék csatlakozik a fülhallgatóhoz. A sikeres párosításra hangjelzés figyelmeztet, az üzemjelző LED (5) kéken villog hosszú időközönként.

*Ismételt bekapcsoláskor a fülhallgató automatikusan az utoljára párosított eszközhöz csatlakozik.

LEJÁTSZÁS

A lejátszás elindításához vagy szüneteltetéséhez nyomjuk meg röviden a (3) gombot. A hangerőt az (1) és (2) gombok rövid megnyomásával lehet szabályozni. Az (1) és (2) gombok hosszú megnyomásával pedig a következő vagy az előző számra ugorhatunk.

AUX ÜZEMMÓD

1. Csatlakoztassuk a mellékelt 3,5 mm-es jack vezetékét a (4) audio bemenetbe. Ha korábban be volt kapcsolva, a rendszer kikapcsolja, és leválasztja a párosított eszköztől.
2. A zenelejátszás vezérléséhez használjuk a fülhallgatóhoz csatlakoztatott eszközt.

TELEFONÁLÁS

Telefonhívás fogadásához vagy befejezéséhez nyomjuk meg röviden a (3) gombot. Bejövő hívás elutasításához nyomjuk hosszan ugyanezt a gombot. Az utolsó hívott szám újratárcsázásához nyomjuk meg kétszer ugyanezt a gombot.

HALLÁSVÉDELEM

A (6) kapcsolóval 85 dB / 95 dB értéken maximalizálhatjuk a hangerőt. Ha gyerekek használják a fülhallgatót, javasolt a 85 dB értéket választani.

PARAMÉTEREK

BT-verzió:	5.0
Frekvenciasáv:	2,4 GHz
Rádiófrekvenciás teljesítmény:	≤ 2,5 mW
Átviteli távolság:	10 méter
Támogatott kodekek:	AAC, SBC
Támogatott profilok:	A2DP, AVRCP, HFP
A hangváltó mérete:	40 mm
Impedancia:	32 Ω
Érzékenység:	85 dB / 95 dB ±3 dB
Frekvencia-tartomány:	20 Hz – 20 kHz
Akkumulátor:	Li-Ion 300 mAh
Üzemidő:	15 óra

BIZTONSÁGI TÁJÉKOZTATÓ

A túl nagy hangerővel történő zenehallgatás károsíthatja a hallást. Ne tegyük ki a készüléket folyadéknak vagy nedvességnek. Ne tegyük ki a készüléket túl magas/alacsony hőmérsékletnek, és ne kíséreljük meg szétszerelni. Óvjuk a készüléket az éles tárgyaktól és a leejtéstől. Akkumulátor – a szakszerűtlen kezelés (túl hosszú töltés, rövidzárlat, az akkumulátor összetörése más tárggyal stb.) tüzet, túlmelegedést vagy az akkumulátor kifolyását okozhatja.

A termékhez esetlegesen járó elemre vagy akkumulátorra hat hónapos élettartam vonatkozik, mivel fogyóeszköznek minősül. A kézikönyv elektronikus formátumban letölthető innen: www.niceboy.eu a támogatás menüpontban. A Niceboy s.r.o. ezúton kijelenti, hogy a Niceboy HIVE Kiddie típusú rádióberendezés megfelel a 2014/53/EU, 2014/30/EU, 2014/35/EU és a 2011/65/EU irányelveknek. Az EU megfelelőségi nyilatkozat teljes szövege elérhető az alábbi honlapon: <https://niceboy.eu/hu/declaration/hive-kiddie>

FELHASZNÁLÓI TÁJÉKOZTATÓ ELEKTROMOS ÉS ELEKTRONIKUS BERENDEZÉSEK ÁRTALMATLANÍTÁSÁRÓL (HÁZTARTÁSOK)



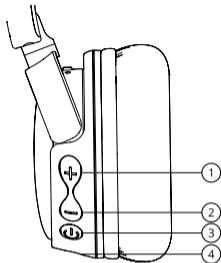
A terméken vagy a kíséző dokumentációban található szimbólum azt jelenti, hogy a használt elektromos és elektronikus termékeket nem szabad a háztartási hulladékkal együtt megsemmisíteni. A terméket a megfelelő ártalmatlanítás érdekében a kijelölt átvételi pontokon kell leadni, ahol ingyenesen átveszik. A termék megfelelő ártalmatlanításával segíthetünk megelőzni a környezetre és az emberi egészségre gyakorolt lehetséges negatív következményeket, amelyeket a termék nem megfelelő megsemmisítése okozhatna. További információval a helyi hatóság vagy a legközelebbi gyűjtőhely szolgálhat. Az ilyen típusú hulladék nem megfelelő ártalmatlanítása esetén a nemzeti jogszabályokkal összhangban pénzbírság szabható ki. Felhasználói tájékoztató elektromos és elektronikus berendezések ártalmatlanításáról (vállalati és üzletszerű felhasználás). Vállalati és üzletszerű használat esetén az elektromos és elektronikus berendezések megfelelő ártalmatlanításával kapcsolatban vegyük fel a kapcsolatot a termék gyártójával vagy importőrével. Ő tud tájékoztatást nyújtani a termék ártalmatlanításának módjáról, valamint az elektromos berendezés forgalomba hozatalának időpontjától függően arról, hogy ki köteles finanszírozni ezen elektromos berendezés ártalmatlanítását. Tájékoztatás az Európai Unión kívüli országokban történő ártalmatlanításról. A fenti szimbólum csak az Európai Unió országaiban érvényes. Az elektromos és elektronikus berendezések megfelelő ártalmatlanításával kapcsolatban részletes tájékoztatással az illetékes hatóság vagy a berendezés forgalmazója tud szolgálni.

SADRŽAJ PAKIRANJA

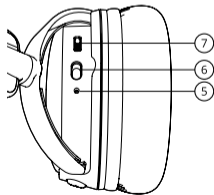
Niceboy HIVE Kiddie Wireless
 Kabel za punjenje USB-C
 Audio kabel
 Radne upute

OPIS PROIZVODA

1. Gumb za pojačavanje glasnoće/sljedeću skladbu
2. Gumb za smanjivanje glasnoće/prethodnu skladbu
3. Uključivanje/isključivanje, Reproduciraj/Pauziraj
4. Priključak od 3,5 mm AUX ulaz
5. Radni LED
6. Prekidač za zaštitu sluha
7. Ulaz za punjenje USB-C

**PUNJENJE**

Preporučujemo vam da potpuno napunite slušalice prije prve upotrebe kako biste produžili trajanje baterije. Potpuno punjenje traje otprilike 2 sata. Zvučni signal označava slabu napunjenost baterije. Za punjenje baterije zvučnika, povežite isporučeni USB-C kabel na priključak za punjenje (8), a zatim ga uključite u bilo koji prilagodnik za punjenje (napon od 5 V i najmanje izlazne jakosti od 1 A) ili na USB uključen u računalo. Tijek punjenja signalizira crvena LED lampica (5); nakon punjenja, LED se isključuje.



UKLJUČIVANJE/ISKLJUČIVANJE

Za uključivanje ili isključivanje slušalice pritisnite i držite gumb (3) 3 sekunde.

*Ako se slušalice ne koriste, automatski će se isključiti nakon 5 minuta radi uštede energije.

POVEZIVANJE S UREĐAJEM

1. Pritisnite gumb za uključivanje/isključivanje (3) tri sekunde nakon uključivanja slušalice. Slušalice su sada u načinu uparivanja za bežičnu vezu. Način uparivanja signalizira se treperenjem crvenog i plavog radne LED diode unutar gumba (5).
2. Uključite Bluetooth na uređaju. Zatim odaberite „Niceboy HIVE Kiddi“ na popisu dostupnih uređaja.
3. Uređaj se povezuje sa slušalicama. Zvučni signal najavljuje uspješno uparivanje, a radni LED (5) počinje treperiti plavom bojom u dugim intervalima.

Slušalice će se automatski povezati sa zadnjim uparenim uređajem nakon naknadnog uključivanja.

REPRODUKCIJA ZVUKA

Za početak ili pauziranje zvučnog zapisa, kratko pritisnite gumb (3). Za kontrolu glasnoće, kratko pritisnite gumb (1) i (2). Pritisnite i držite gumb (1) i (2) da biste se prebacili na sljedeći ili prethodni zapis.

NAČIN RADA AUX

1. Umetnite kablski priključak od 3,5 mm u INPUT audio ulaz (4). Da su prethodno bili uključeni, isključili bi se i odspojili s uparenog uređaja.
2. Koristite uređaj na koji ste spojili slušalice za upravljanje glazbom koja se reproducira.

TELEFONSKI POZIVI

Pritisnite tipku (3) kako biste odgovorili a zatim prekinuli telefonski poziv. Pritisnite i držite isti gumb za odbijanje dolaznog poziva. Pritisnite ovaj gumb dva puta za biranje zadnjeg biranog broja.

ZAŠTITA SLUHA

Možete postaviti ograničenja glasnoće na 85 dB / 95 dB pomoću gumba (6). Za djecu preporučujemo da prekidač držite u položaju od 85 dB.

PARAMETRI

BT verzija:	5.0
Frekvencijski pojas:	2,4 GHz
Radiofrekvencijska snaga:	≤ 2,5 mW
Udaljenost prijenosa:	10 metara
Podržani kodeci:	AAC, SBC
Podržani profili:	A2DP, AVRCP, HFP
Veličina zvučnika:	40 mm
Impedancija:	32 Ω
Osjetljivost:	85dB / 95dB ±3 dB
Raspon frekvencije:	20 Hz do 20 kHz
Baterija:	Litij-ionska 300 mAh
Trajanje baterije:	15 sati

SIGURNOSNE INFORMACIJE

Slušanje glazbe na jakoj glasnoći može oštetiti vaš sluh. Ne izlažite uređaj tekućinama ili vlazi. Nemojte izlagati uređaj ekstremnim temperaturama ili ga pokušati rastaviti. Zaštitite uređaj od oštih predmeta i pada s visine. Baterije – nepravilno rukovanje (dugotrajno punjenje, kratki spoj, kvar od drugih predmeta itd.) može dovesti do požara, pregrijavanja ili istjecanja baterije.

Trajanje baterije ili akumulatora koji može biti priložen uz proizvod je šest mjeseci jer je potrošeni materijal. Priručnik je dostupan za preuzimanje u elektroničkom obliku na www.niceboy.eu u odjeljku podrške. NICEBOY s.r.o. ovime izjavljuje da Niceboy HIVE Kiddie udovljava Direktivama 2014/53 / EU, 2014/30 / EU, 2014/35 / EU i 2011/65 / EU. Potpuna Izjava o sukladnosti EU dostupna je na ovom web-mjestu: <https://niceboy.eu/hr/declaration/hive-kiddie>

INFORMACIJE ZA KORISNIKE O ODLAGANJU ELEKTRIČNE I ELEKTRONIČKE OPREME (KUĆNA UPOTREBA)



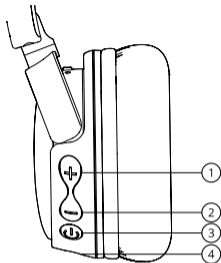
Navedeni simbol na proizvodu ili pratećoj dokumentaciji znači da se dotrajali električni ili elektronički proizvodi ne smiju odlagati kao komunalni otpad. Za pravilno odlaganje proizvoda, odnesite ga na određena mjesta za prikupljanje otpada, gdje će se besplatno odložiti. Pravilno odlaganje proizvoda pomaže u očuvanju vrijednih prirodnih resursa i sprječava moguće negativne utjecaje na okoliš i ljudsko zdravlje uzrokovane nepravilnim odlaganjem otpada. Za više informacija obratite se lokalnim vlastima ili najbližem mjestu za prikupljanje otpada. Nepravilno odlaganje ove vrste otpada može rezultirati novčanom kaznom u skladu s nacionalnim zakonima. Informacije za korisnike o odlaganju električne i elektroničke opreme (korporativna uporaba). Za pravilno odlaganje električne i elektroničke opreme za korporativnu upotrebu, obratite se proizvođaču ili uvozniku proizvoda. Oni će vam dati informacije o načinima odlaganja proizvoda te vas obavijestiti o tome tko je dužan financirati odlaganje električnog uređaja prema datumu stavljanja proizvoda na tržište. Informacije o odlaganju u zemljama izvan Europske unije. Navedeni simbol odnosi se samo na zemlje EU. Za pravilno odlaganje električne i elektroničke opreme zatražite više informacija od lokalnih vlasti ili prodavatelja proizvoda.

ZAWARTOŚĆ OPAKOWANIA

Bezprzewodowe Niceboy HIVE Kiddie
 Kabel do ładowania USB-C
 Kabel audio
 Instrukcja obsługi

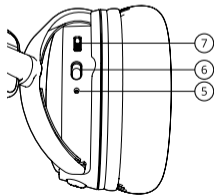
OPIS PRODUKTU

1. Przycisk zgłaśniania / następny utwór
2. Przycisk ściszenia / poprzedni utwór
3. Włączanie / wyłączenie, odtwarzanie / zatrzymanie odtwarzania
4. Wejście AUX jack 3,5 mm
5. Dioda LED trybu pracy
6. Przełącznik ochrony słuchu
7. Wejście USB-C do ładowania



ŁADOWANIE

Przed pierwszym użyciem zalecamy całkowite naładowanie słuchawek, co zapewni maksymalną żywotność baterii. Całkowite naładowanie trwa około 2 godzin. Niski poziom naładowania baterii jest sygnalizowany dźwiękiem. W celu naładowania baterii słuchawek należy podłączyć zawarty w zestawie kabel USB-C do portu ładowania (8) oraz do dowolnej ładowarki (o napięciu 5 V i natężeniu prądu wyjściowego co najmniej 1 A) bądź portu USB w komputerze. Postęp ładowania sygnalizowany jest przez czerwoną diodę LED (5), po pełnym naładowaniu dioda gaśnie.



WŁĄCZANIE/WYŁĄCZANIE

W celu włączenia lub wyłączenia słuchawek należy nacisnąć przycisk (3) i przytrzymać przez 3 sekundy. *Gdy słuchawki nie są aktywne, ze względu na oszczędność energii wyłączą się automatycznie po 5 minutach.

POŁĄCZENIE Z URZĄDZENIEM

1. Naciśnij przycisk wł./wył. (3) i przytrzymaj przez 3 sekundy w celu włączenia słuchawek. Teraz słuchawki znajdują się w trybie parowania umożliwiającym podłączenie bezprzewodowe. Tryb parowania sygnalizuje miganie na niebiesko i czerwono diody LED trybu pracy w przycisku (5).
2. Aktywuj Bluetooth w urządzeniu. Na liście dostępnych urządzeń wybierz pozycję „Niceboy HIVE Kiddie”.
3. Urządzenie zostanie podłączone do słuchawek. Prawidłowe sparowanie jest sygnalizowane dźwiękiem, a dioda LED (5) trybu pracy miga na niebiesko w dłuższych odstępach czasu.

*Po ponownym włączeniu słuchawki zostaną automatycznie połączone z poprzednio sparowanym urządzeniem.

ODTWARZANIE

Uruchomienie odtwarzania muzyki lub zatrzymanie odtwarzania odbywa się przez krótkie naciśnięcie przycisku (3). Głośność reguluje się krótkim naciśnięciem przycisków (1) i (2). Przez naciśnięcie i przytrzymanie przycisków (1) i (2) można przejść do następnego lub poprzedniego utworu.

TRYB AUX

1. Wsuń dostarczony w zestawie kabel jack 3,5 mm do wejścia audio (4). Jeśli słuchawki były wcześniej włączone, zostaną wyłączone i odłączone od sparowanego urządzenia.
2. Do obsługi odtwarzania muzyki użyj urządzenia, z którym słuchawki są połączone.

ROZMOWY TELEFONICZNE

W celu przyjęcia, a następnie zakończenia rozmowy telefonicznej naciśnij przycisk (3). Naciśnięciem i przytrzymaniem tego przycisku można odrzucić rozmowę. Naciśnięcie tego przycisku dwukrotnie pozwala wybrać ostatnio wywołany numer.

OCHRONA SŁUCHU

Za pomocą przełącznika (6) można ustawić limit głośności 85 dB / 95 dB. Jeśli ze słuchawek korzystają dzieci, zalecamy pozostawienie przełącznika w pozycji 85 dB.

PARAMETRY

Wersja BT:	5.0
Pasma częstotliwości:	2,4 GHz
Moc częstotliwości radiowej:	≤ 2,5 mW
Zasięg:	10 metrów
Obsługiwane kodery-dekodery:	AAC, SBC
Obsługiwane profile:	A2DP, AVRCP, HFP
Wielkość przemiennika:	40 mm
Impedancja:	32 Ω
Czułość:	85 dB / 95 dB ±3 dB
Zakres częstotliwości:	20 Hz–20 kHz
Bateria:	Li-Ion 300 mAh
Czas pracy:	15 godzin

INFORMACJE DOTYCZĄCE BEZPIECZEŃSTWA

Słuchanie muzyki przy zbyt wysokim poziomie głośności może spowodować uszkodzenie słuchu. Nie wystawiaj urządzenia na działanie cieczy i wilgoci. Nie wystawiaj urządzenia na działanie zbyt wysokich lub zbyt niskich temperatur. Nie podejmuj prób jego demontażu. Chroń urządzenie przed ostrymi przedmiotami i upadkiem z wysokości. Baterie – nieprawidłowe postępowanie (długie ładowanie, wywołanie spięcia, zniszczenie w wyniku użycia innego przedmiotu itd.) może spowodować pożar, przegrzanie baterii lub wyciek elektrolitu.

Bateria lub akumulator, które mogą być częścią produktu, mają okres żywotności wynoszący sześć miesięcy, ponieważ są to materiały eksploatacyjne. Podręcznik w postaci elektronicznej można pobrać ze strony www.niceboy.eu w sekcji wsparcia. NICEBOY s.r.o. niniejszym oświadcza, że typ urządzenia radiowego Niceboy HIVE Kiddie jest zgodny z dyrektywami 2014/53/UE, 2014/30/UE, 2014/35/UE i 2011/65/UE. Pełny tekst deklaracji zgodności UE jest dostępny na poniższych stronach internetowych: <https://niceboy.eu/pl/declaration/hive-kiddie>

INFORMACJE DLA UŻYTKOWNIKÓW DOTYCZĄCE UTYLIZACJI (DOMOWEGO) SPRZĘTU ELEKTRYCZNEGO I ELEKTRONICZNEGO



Przedstawiony symbol znajdujący się na produkcie lub w towarzyszącej mu dokumentacji oznacza, że zużytych produktów elektrycznych lub elektronicznych nie wolno utylizować wraz z odpadami komunalnymi. W celu właściwej utylizacji produkt należy oddać do jednego z wyznaczonych punktów zbiórki odpadów, które przyjmą go bezpłatnie. Właściwa utylizacja produktu pomoże w zachowaniu cennych zasobów naturalnych i zapobieganiu potencjalnemu negatywnemu wpływowi na środowisko i zdrowie ludzkie, który mógłby być skutkiem niewłaściwej utylizacji odpadów. Dalsze informacje można uzyskać w lokalnym urzędzie lub najbliższym punkcie zbiórki odpadów. W przypadku niewłaściwej utylizacji tego rodzaju odpadów mogą być nakładane kary zgodnie z przepisami krajowymi. Informacje dla użytkowników dotyczące utylizacji sprzętu elektrycznego i elektronicznego (sprzęt użytkowany przez firmy i przedsiębiorstwa). W celu właściwego zutylizowania sprzętu elektrycznego i elektronicznego używanego przez firmy i przedsiębiorstwa należy zasięgnąć rady u producenta lub importera produktu. Dostarczą oni informacji o sposobach utylizacji produktu i wskażą, kto ma obowiązek finansowania utylizacji tego sprzętu elektrycznego w zależności od daty wprowadzenia go na rynek. Informacje dotyczące utylizacji w innych krajach spoza Unii Europejskiej. Wyżej przedstawiony symbol obowiązuje wyłącznie w krajach Unii Europejskiej. Z myślą o zapewnieniu właściwej utylizacji sprzętu elektrycznego i elektronicznego należy zasięgnąć szczegółowych informacji w lokalnym urzędzie lub u sprzedawcy sprzętu.

VSEBINA EMBALAŽE

Niceboy HIVE Kiddie Wireless

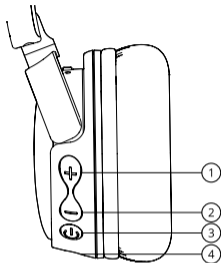
Polnilni kabel USB-C

Zvočni kabel

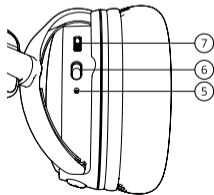
Navodila za uporabo

OPIS IZDELKA

1. Gumb za zvišanje glasnosti/naslednjo skladbo
2. Gumb za zmanjšanje glasnosti/prejšnjo skladbo
3. Vklop/izklop, predvajanje/premor
4. AUX-vhod 3,5 mm
5. LED-lučka delovanja
6. Stikalo za zaščito sluha
7. Vhod za polnjenje USB-C

**POLNJENJE**

Priporočamo, da pred prvo uporabo slušalke povsem napolnite, saj boste tako podaljšali življenjsko dobo baterije. Popolno polnjenje traja približno 2 uri. Nizko stanje baterije označuje zvočni signal. Za polnjenje baterije slušalk priloženi kabel USB-C vstavite v polnilni priključek (8) in ga priključite na kateri koli polnilni adapter (napetost 5 V in izhodni tok najmanj 1 A) ali priključek USB računalnika. Napredek polnjenja prikazuje rdeča LED-lučka (5). Ko sta slušalki povsem napolnjeni, LED-lučka ugasne.

**VKLOP/IZKLOP**

Če želite vklopiti ali izklopiti slušalke, pritisnite in 3 sekunde pridržite gumb (3). * Po 5 minutah nedejavnosti se slušalke samodejno izklopijo, da prihranijo energijo.

POVEZOVANJE Z NAPRAVO

1. Po vklopu slušalk pridržite gumb za vklop/izklop (3) za tri sekunde. Slušalke so zdaj v načinu seznanjanja za brezžično povezljivost. Na način seznanjanja opozarja utripajoča rdeča in modra LED-lučka v gumbu (5).
2. Na napravi vklopite funkcijo Bluetooth. Nato na seznamu razpoložljivih naprav izberite „Niceboy HIVE Kiddie“.
3. Naprava se bo povezala s slušalkami. Zvočni poziv oznani uspešno seznanitev in LED-lučka (5) začne utripati modro v dolgih intervalih.

Slušalke se ob nadaljnjih vklopih samodejno povežejo z zadnjo seznanjeno napravo.

PREDVAJANJE

Za začetek ali zaustavitev predvajanja posnetka kratko pritisnite gumb (3). Za upravljanje glasnosti na kratko pritisnite tipki (1) in (2). Pritisnite in zadržite tipki (1) in (2), da preskočite na naslednjo ali prejšnjo skladbo.

NAČIN AUX

1. Vhodni kabel 3,5 mm vstavite v zvočni vhod INPUT (4). Če so bile že vklopljene, se izklopijo in prekinejo povezavo s seznanjeno napravo.
2. Predvajano glasbo upravljajte prek naprave, s katero ste povezali slušalke.

TELEFONSKI KLICI

Če želite sprejeti in nato zaključiti telefonski klic, pritisnite gumb (3). Pritisnite in pridržite isti gumb, da zavrnete dohodni klic. Dvakrat pritisnite ta gumb, da pokličete zadnjo klicano številko.

ZAŠČITA SLUHA

Z gumbom (6) lahko nastavite omejitev glasnosti na 85 dB/95 dB. Za otroke priporočamo, da stikalo pustite v položaju 85 dB.

LASTNOSTI

Različica Bluetooth:	5.0
Frekvenčni pas:	2,4 GHz
Moč radijske frekvence:	≤ 2,5 mW
Doseg prenosa:	10 metrov
Podprti kodeki:	AAC, SBC
Podprti profili:	A2DP, AVRCP, HFP
Premer zvočnika:	40 mm
Impedanca:	32 Ω
Občutljivost:	85dB/95dB ±3 dB
Frekvenčno območje:	20 Hz–20 kHz
Baterija:	300 mAh litij-ionska
Življenjska doba baterije:	15 ur

VARNOSTNE INFORMACIJE

Poslušanje zelo glasne glasbe lahko povzroči poškodbe sluha. Naprave ne izpostavljajte tekočinam in vlagi. Naprave ne izpostavljajte ekstremnim temperaturam in je ne poskušajte razstaviti. Napravo zaščitite pred ostrimi predmeti in padci z višine. Baterije: nepravilno ravnanje (dolgotrajno polnjenje, kratek stik, poškodovanje z drugimi predmeti itd.) lahko povzroči požar, pregrevanje ali uhajanje baterije.

Življenjska doba baterije ali akumulatorske baterije, ki je lahko priložena izdelku, je šest mesecev, saj gre za potrošni material. Uporabniški priročnik je na voljo za prenos na spletni strani www.niceboy.eu v razdelku za podporo. Podjetje NICEBOY s.r.o. izjavlja, da je radijska oprema naprave Niceboy HIVE Kiddie skladna z direktivami 2014/53/EU, 2014/30/EU, 2014/35/EU in 2011/65/EU. Celotna izjava ES o skladnosti je na voljo na naslednji spletni strani: <https://niceboy.eu/pl/declaration/hive-kiddie>

INFORMACIJE ZA UPORABNIKE GLEDE ODSTRANJEVANJA ELEKTRIČNIH IN ELEKTRONSKIH NAPRAV (GOSPODINJSTVA)



Zgornji simbol na izdelku ali v priloženi dokumentaciji pomeni, da rabljenega električnega ali elektronskega izdelka ni dovoljeno zavreči kot komunalni odpadek. Izdelek ustrezno zavrzite tako, da ga odnesete v zbirni center, kjer ga bodo brezplačno prevzeli.

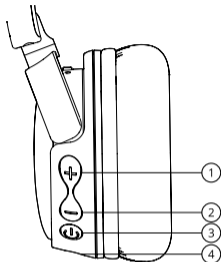
■ Pravilno odstranjevanje izdelka pomaga ohranjati dragocene naravne vire in preprečuje morebitne negativne vplive na okolje in zdravje ljudi zaradi nepravilnega odlaganja odpadkov. Za več informacij se obrnite na občinsko upravo ali najbližji zbirni center. Nepravilno odstranjevanje te vrste odpadkov se lahko v skladu z nacionalno zakonodajo kaznuje z globo. Informacije za uporabnike glede odstranjevanja električnih in elektronskih naprav (poslovna raba). Za informacije o ustreznem odstranjevanju električnih in elektronskih naprav, ki so bile namenjene poslovni rabi, se obrnite na proizvajalca ali uvoznika izdelka. Dobili boste informacije o načinih odstranjevanja izdelka in o tem, kdo je glede na datum prihoda električne ali elektronske naprave na trg dolžan kriti stroške odstranjevanja te naprave. Informacije glede odstranjevanja odpadkov v državah zunaj EU. Ta simbol velja samo za države EU. Za informacije o pravilnem odstranjevanju električnih in elektronskih naprav se obrnite na občinsko upravo ali prodajalca izdelka.

CONȚINUTUL PACHETULUI

Niceboy HIVE Kiddie Wireless
 Cablu de încărcare USB-C
 Cablu audio
 Instrucțiuni de utilizare

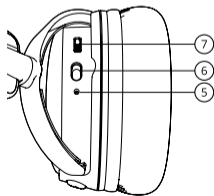
DESCRIEREA PRODUSULUI

1. Creștere volum/buton pentru melodia următoare
2. Scădere volum/buton pentru melodia anterioară
3. Pornire/Oprire, Redare/Pauză
4. Intrare AUX jack de 3,5 mm
5. LED de funcționare
6. Comutator de protecție a auzului
7. Intrare de încărcare USB-C



ÎNCĂRCAREA

Este recomandat să încărcați complet căștile înainte de a le utiliza pentru prima dată, pentru a maximiza durata de funcționare a bateriei. Încărcarea completă durează aproximativ 2 ore. Un semnal audio indică o baterie descărcată. Pentru a încărca bateria boxei, conectați cablul USB-C furnizat la portul de încărcare (8) și conectați-l la orice adaptor de încărcare (tensiune 5V și curent de ieșire de cel puțin 1A) sau la un USB dintr-un PC. Progresul încărcării este semnalizat de un LED roșu (5); după ce a ajuns la încărcarea completă, LED-ul se stinge.



PORNIRE/OPRIRE

Pentru a porni sau opri căștile, apăsați și mențineți apăsat butonul (3) timp de 3 secunde. *Dacă nu sunt folosite căștile, acestea se vor opri automat după 5 minute pentru a economisi energie.

CONECTAREA LA UN DISPOZITIV

1. Apăsăți butonul de pornire/oprire (3) timp de trei secunde după ce căștile au fost activate. Căștile sunt acum în modul de asociere pentru o conexiune fără fir. Modul de asociere este semnalat prin aprinderea intermitentă a LED-ului de funcționare roșu și albastru din interiorul butonului (5).
2. Activați Bluetooth pe dispozitiv. Apoi selectați „Niceboy HIVE Kiddie” din lista de dispozitive disponibile.
3. Dispozitivul se va conecta la căști. Un mesaj acustic anunță asocierea reușită, iar LED-ul de funcționare (5) va începe să lumineze intermitent albastru la intervale lungi.

Căștile se vor conecta automat la ultimul dispozitiv asociat după pornirea ulterioară.

REDAREA

Pentru a porni sau a întrerupe o piesă, apăsați scurt butonul (3). Pentru a controla volumul, apăsați scurt butoanele (1) și (2). Apăsăți și țineți apăsați butoanele (1) și (2) pentru a trece la piesa următoare sau anterioară.

MODUL AUX

1. Introduceți cablul jack de 3,5 mm în intrarea audio INPUT (4). Dacă au fost pornite înainte, trebuie să fie oprite și deconectate de la dispozitivul asociat.
2. Folosiți dispozitivul la care ați conectat căștile pentru a controla muzica redată.

APELURI TELEFONICE

Pentru a răspunde și apoi a încheia apelul telefonic, apăsați butonul (3). Apăsăți și mențineți apăsat același buton pentru a respinge un apel primit. Apăsăți acest buton de două ori pentru a apela ultimul număr format.

PROTECȚIE PENTRU AUZ

Puteți seta limitele de volum la 85dB / 95dB cu butonul (6). Pentru copii, vă recomandăm să mențineți comutatorul la 85 dB.

PARAMETRI

Versiunea BT:	5.0
Bandă de frecvență:	2,4 GHz
Puterea de radiofrecvență:	≤ 2,5 mW
Distanță de transmisie:	10 metri
Codecuri acceptate:	AAC, SBC
Profiluri acceptate:	A2DP, AVRCP, HFP
Mărimea difuzoarelor:	40 mm
Impedanță:	32 Ω
Sensibilitate:	85dB / 95dB ±3 dB
Gama de frecvență:	20 Hz – 20 kHz
Baterie:	Li-Ion 300 mAh
Durata de viață a bateriei:	15 ore

INFORMAȚII PRIVIND SIGURANȚA

Ascultarea muzicii la un volum foarte mare vă poate afecta auzul. Nu expuneți dispozitivul la lichide sau la umiditate. Nu expuneți dispozitivul la temperaturi extreme și nu încercați să îl dezamblați. Feriți dispozitivul de obiectele ascuțite și de căderi de la înălțime. Bateriile - Manevrarea necorespunzătoare (încărcare prelungită, scurtcircuit, spargere de către alte obiecte etc.) poate provoca incendii, supraîncălzire sau scurgeri ale bateriei.

Bateria sau acumulatorul care poate fi inclus cu produsul are o durată de viață de șase luni, deoarece este consumabil. Manualul poate fi descărcat în format electronic de la adresa www.niceboy.eu, în secțiunea de asistență. NICEBOY s.r.o. declară prin prezenta că Niceboy HIVE Kiddie respectă Directivele 2014/53 / UE, 2014/30 / UE, 2014/35 / UE și 2011/65 / UE. Declarația completă de conformitate UE este disponibilă la următoarea adresă de internet: <https://niceboy.eu/en/declaration/hive-kiddie>

INFORMAȚII PENTRU UTILIZATORI CU PRIVIRE LA ELIMINAREA CA DEȘEU A ECHIPAMENTELOR ELECTRICE ȘI ELECTRONICE (UZ CASNIC)



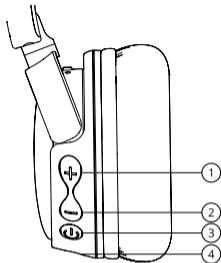
Simbolul de mai sus de pe produs sau documentația însoțitoare înseamnă că produsele electrice sau electronice uzate nu trebuie aruncate ca deșeuri comune. Pentru eliminarea corectă ca deșeu a produsului, aduceți-l la punctele de colectare a deșeurilor desemnate, unde va fi eliminat gratuit. Eliminarea corectă a produsului ajută la conservarea resurselor naturale valoroase și la prevenirea potențialelor impacturi negative asupra mediului și sănătății umane cauzate de eliminarea necorespunzătoare a deșeurilor. Pentru mai multe informații, contactați autoritățile locale sau cel mai apropiat punct de colectare a deșeurilor. Eliminarea necorespunzătoare a acestui tip de deșeuri poate duce la aplicarea de amenzi în conformitate cu legislația națională. Informații pentru utilizatori cu privire la eliminarea ca deșeu a echipamentelor electrice și electronice (uz corporativ). Pentru a elimina ca deșeu în mod corespunzător echipamentele electrice și electronice de uz corporativ, contactați producătorul sau importatorul produsului. Aceștia vă vor oferi informații despre metodele de eliminare a produsului și vă vor informa cine este obligat să finanțeze eliminarea dispozitivului electric în funcție de data la care produsul a fost introdus pe piață. Informații privind eliminarea ca deșeu în țări din afara Uniunii Europene. Simbolul de mai sus se aplică numai țărilor UE. Pentru a elimina ca deșeu în mod corespunzător echipamentele electrice și electronice, solicitați mai multe informații de la autoritățile locale sau de la vânzătorul produsului.

FÖRPACKNINGENS INNEHÅLL

Niceboy HIVE Kiddie trådlös enhet
 USB-C laddningskabel
 Ljudkabel
 Driftsanvisningar

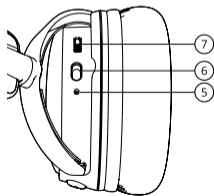
BESKRIVNING AV PRODUKTEN

1. Knapp för att öka volymen / nästa spår
2. Knapp för att minska volymen / föregående spår
3. På / Av, Spela upp / Pausa
4. 3,5 mm AUX-ingång
5. Driftslysdiod
6. Hörselskyddsomkopplare
7. USB-C laddningskabel



LADDNINGENS

Vi rekommenderar att du laddar hörlurarna fullständigt innan du använder dem för första gången. Detta för att maximera batteritiden. En fullständig laddning tar cirka tre timmar. Låg batteriladdning indikeras av en ljudsignal. För att ladda högtalarens batteri, anslut den medföljande USB-C-kabeln till laddningsporten (8) och anslut den till valfri laddningsadapter (5 V spänning och minst 1 A utström) eller till en USB-port i din PC. Laddningsförloppet indikeras av en röd lysdiod (5). efter full laddning slocknar lysdioden.



STRÖM PÅ / AV

För att slå på eller stänga av hörlurarna, tryck och håll inne knappen (3) i tre sekunder. *Om hörlurarna inte används stängs de av automatiskt efter 5 minuter för att spara energi.

ANSLUTA TILL EN ENHET

1. Tryck på på/av-knappen (3) i tre sekunder efter att hörlurarna har aktiverats. Hörlurarna är nu i parkopplingsläge för trådlös anslutning. Parkopplingsläget indikeras genom att den röda lysdioden på insidan av knappen (5) blinkar.
2. Aktivera Bluetooth på din enhet. Välj „Niceboy HIVE Kiddie“ i listan över tillgängliga enheter.
3. Enheten kommer att anslutas till hörlurarna. En ljudsignal indikerar korrekt utförd parkoppling, och driftslampan (5) börjar blinka med ett blått sken med långa intervaller.

När den slås på igen ansluts hörlurarna automatiskt till den senast parkopplade enheten.

UPPSPELNING

För att starta eller pausa ett spår, tryck kort på knappen (3). Tryck kort på knapparna (1) och (2) för att kontrollera volymen. Ett kort tryck på knappen (1) eller (2) gör att enheten hoppar till nästa eller föregående spår.

AUX-LÄGE

1. Anslut den medföljande 3,5 mm jackkabeln till ljudingången (INPUT) (4). Om de redan var påslagna, stängs de av och kopplas bort från den parkopplade enheten.
2. Använd enheten som du har anslutit hörlurarna till för att styra musiken som spelas upp.

TELEFONSAMTAL

Tryck på knapp (3) för att svara på och sedan avsluta ett telefonsamtal. Tryck på samma knapp och håll den inne för att awisa ett inkommande samtal. Tryck på den här knappen två gånger för att ringa upp det senast uppringda numret.

HÖRSELSKYDD

Du kan ställa in volymgränserna till 85 dB/95 dB med knappen (6). När det gäller barn, rekommenderar vi att hålla strömbrytaren i läget för 85 dB.

PARAMETRAR

BT-version:	5.0
Frekvensband:	2,4 GHz
Radiofrekvensseffekt:	≤ 2,5 mW
Sändningsavstånd:	10 meter
Codecs som stöds:	AAC, SBC
Profiler som stöds:	SBC, A2DP, AVRCP, HFP
Högtalarstorlek:	40 mm
Impedans:	32 Ω
Känslighet:	85dB / 95dB ±3 dB
Frekvensområde:	20 Hz – 20 kHz
Batteri:	Litiumjon 300 mAh
Batteriets livslängd:	15 timmar

SÄKERHETSINFORMATION

Om du lyssnar på musik med mycket hög volym kan det skada din hörsel. Utsätt inte enheten för vätskor eller fukt. Utsätt inte enheten för extrema temperaturer och försök inte plocka isär den. Skydda utrustningen mot vassa föremål och se till att den inte faller ner. Batterier – Felaktig hantering (långvarig laddning, kortslutning, skador på grund av andra föremål etc.) kan leda till brand, överhettning eller batteriläckage.

Batteriet eller ackumulatören som eventuellt följer med produkten har en livslängd på sex månader, eftersom det är en förbrukningsvara. Bruksanvisningen finns tillgänglig för nedladdning i elektronisk form på www.niceboy.eu i supportsektionen. NICEBOY s.r.o. förklarar härmed att Niceboy HIVE Kiddie följer kraven i följande EU-direktiv: 2014/53/EU, 2014/30/EU, 2014/35/EU och 2011/65/EU. En fullständig EU-försäkran om överensstämmelse finns tillgänglig på följande webbplats: <https://niceboy.eu/en/declaration/hive-kiddie>

INFORMATION TILL ANVÄNDARE OM AVFALLSHANtering AV ELEKTRISK OCH ELEKTRONISK UTRUSTNING (FÖR HUSHÅLL)



Ovanstående symbol på produkten eller medföljande dokumentation innebär att förbrukade elektriska eller elektroniska produkter inte får kasseras som kommunalt avfall. För att kassera produkten på rätt sätt, lämna in den på särskilt anvisade avfallsuppsamlingsplatser, där den kommer att kasseras gratis. Korrekt kassering av produkten hjälper till att bevara värdefulla naturresurser och förhindra potentiellt negativa konsekvenser för miljön och människors hälsa orsakad av felaktig avfallshantering. För mer information, kontakta de lokala myndigheterna eller närmaste avfallsinsamlingsställe. Felaktig hantering av denna typ av avfall kan leda till böter enligt nationell lagstiftning. Information för användare om kassering av elektrisk och elektronisk utrustning (för företag). Kontakta produkttillverkaren eller -importören för anvisningar om kassering av elektrisk och elektronisk utrustning för företag. De kan ge dig information om kasseringsmetoder för produkten och informera dig om vem som är skyldig att finansiera kasseringen av den elektriska enheten baserat på det datum då produkten släpptes ut på marknaden. Information om avfallshantering i länder utanför EU. Ovanstående symbol gäller endast i EU-länder. För att kassera elektrisk och elektronisk utrustning på rätt sätt, be om mer information från din lokala myndighet eller återförsäljaren där du köpte produkten.

niceboy®

MANUFACTURER:

NICEBOY s.r.o., 5. května 1746/22, Nusle, 140 00,
Prague 4, Czech Republic, ID: 294 16 876.
Made in China.

RoHS **CE**   